

市場領航日報

此文件反映財富方案首席投資辦公室的觀點

重點發展

股票：美債息上升，美股調整

美國國債收益率上升，暫緩業績發布後科技行業的升勢，美國股市週三回落。英偉達自從發布第一季公司業績以來，股價已升超過 20%。標準普爾 500 指數週三下跌 0.7%，所有 11 個行業均下跌，以科技行業為主的納斯達克指數較週二創下的歷史高位回落 0.6%。債息可能對最近的股市升勢構成威脅，特別是如果債息升至之前的週期高位以上。由於債券收益率向上，亞洲股市下跌。以科技股為主的韓國、台灣和香港基準指數跑輸。日本股市因消費者信心指數下降而下跌，中國股市是亞太區唯一收市上升的主要市場。

債券/宏觀：美債息在債券拍賣再次疲軟下上漲

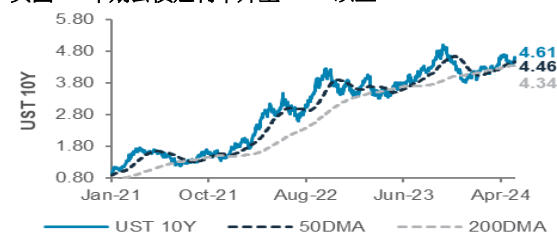
繼美聯儲的卡什卡里週二發表鷹派言論後，7 年期公債拍賣反應淡靜，美國國債收益率持續上升。美國 10 年期債息上漲 6 個基點，自 5 月初以來首次升至 4.6% 以上，政策敏感的 2 年期息處於 4.97%，變動不大。7 年期公債銷售疲軟前一天，2 年期和 5 年期公債拍賣反應亦淡靜。包括投標覆蓋率在內的拍賣指標顯示需求低迷，並引發市場對美國債務穩定性的擔憂。上週公布 5 月美聯儲議息紀要後，市場開始預計 2024 年僅減息一次。歐元區 M3 貨幣供應量按年增 1.3%，符合預期，較 3 月按年增 0.9% 增幅擴大，創一年來最快增速。狹義貨幣供給量 M1 仍處於收縮狀態（年增 -6.0%）。今天的市場焦點為歐元區經濟信心和失業率數據。

外匯：美債息上升，美元升 0.4%；黃金跌 0.9%

美國國債收益率再升至 4 週高位，美匯指數(DXY)上漲 0.4%。美聯儲對地區商業聯繫的褐皮書調查顯示，自 4 月初以來，美國大部分地區的經濟以小幅或溫和的速度擴張。美匯指數可能會上試下一個阻力位 105.7，市場正等待美國首次申領失業救濟人數和今天公佈的第一季 GDP 第二次修正數據。美元走強導致金價下跌 0.9%。若持續跌穿 2,320 美元/盎司的 50 天移動平均線，或會下試 2,220 美元/盎司。歐元兌美元下跌 0.4%。德國 5 月通脹輕微升溫，消費者信心略有改善，但市場預計歐洲央行 2024 年將總共減息 約 60 個基點，其中 6 月減息 25 個基點。動量指標 (MACD) 的交叉顯示歐元兌美元近期下行風險上升至 1.0720。

焦點圖表

美國 10 年期公債殖利率升至 4.6% 以上



資料來源: 彭博終端, 渣打銀行

上日市場變化

	收盤價	單日變動 (%)	
股票			
美國標準普爾 500 指數	5,266.95	-0.74%	↓
美國納斯達克指數	16,920.58	-0.58%	↓
歐洲 Stoxx 50	4,963.20	-1.33%	↓
英國富時 100	8,183.07	-0.86%	↓
日本東證	2,741.62	-0.97%	↓
香港恒生指數	18,477.01	-1.72%	↓
滬深 300	3,613.52	0.14%	↑
印度 Nifty 50	22,704.70	-0.80%	↓
新加坡海峽時報指數	3,323.20	-0.17%	↓
債券 (bps)			
美國 10 年債券利率	4.61	6.17	↑
美國投資級債券利差	86.00	0.00	→
美國非投資級債券利差	371.25	1.79	↑
亞洲美元債券利差	216.44	-2.13	↓
商品			
原油價格 桶/美元	79.23	-0.75%	↓
黃金 盎司/美元	2,338.12	-0.98%	↓
外幣			
EUR/USD	1.0801	-0.52%	↓
USD/JPY	157.64	0.30%	↑
GBP/USD	1.2701	-0.48%	↓
AUD/USD	0.6610	-0.60%	↓
USD/SGD	1.3522	0.26%	↑
USD/CNH	7.2735	0.14%	↑

資料來源: 彭博終端, 渣打銀行

綜合圖表

貨幣	第二支持	第一支持	現價	第一阻力	第二阻力	一個月觀點	一個月觀點備註	3個月觀察價*	12個月觀察價*
貨幣組合									
DXY Index	102.50	104.20	105.12	107.30	108.60			107.0	105.0
EUR/USD	1.0450	1.0520	1.0801	1.0890	1.1080	區間	偏空	1.05	1.05
GBP/USD	1.2065	1.2200	1.2697	1.3000	1.3140	區間	偏空	1.21	1.22
AUD/USD	0.6270	0.6340	0.6611	0.6870	0.7395	看好		0.65	0.67
NZD/USD	0.5750	0.5830	0.6112	0.6390	0.6420	看好		0.61	0.61
USD/JPY	146.10	149.30	157.60	158.00	163.60	區間		152.0	150
USD/CHF	0.8425	0.8890	0.9131	0.9240	0.9440	區間	偏多	0.92	0.90
USD/CAD	1.2725	1.3200	1.3720	1.3890	1.4000	區間	偏空	1.35	1.38
USD/CNH	7.1720	7.1920	7.2727	7.3110	7.3490	看好		7.28	7.28
USD/SGD	1.3170	1.3350	1.3524	1.3730	1.3820	區間		1.36	1.36
XAU/USD	2220	2280	2338.0	2460	2500	區間		2,350	2,325
Others									
EUR/JPY	152.67	157.06	170.22	172.06	181.27	區間		160	158
EUR/GBP	0.8340	0.8403	0.8507	0.8713	0.8719	區間	偏空	0.87	0.86
EUR/CHF	0.8804	0.9352	0.9862	1.0062	1.0460	區間	偏空	0.97	0.95
CHF/SGD	1.4466	1.4624	1.4811	1.5632	1.5737	區間		1.48	1.51
GBP/JPY	176.27	182.15	200.10	205.40	214.97	區間	偏空	184	183
GBP/SGD	1.5890	1.6287	1.7171	1.7849	1.8159	區間		1.65	1.66
AUD/JPY	91.60	94.66	104.19	108.55	120.98	區間	偏多	98.80	100.50
AUD/SGD	0.8258	0.8464	0.8941	0.9433	1.0220	看好		0.88	0.91

資料來源: Refinitiv EIKON、渣打銀行

* 3個月、12個月觀點/觀察價僅代表價格動向看法，不代表資產配置觀點

圖示: ▲ 看好 | ◆ 區間 | ▼ 看淡

關注觀點

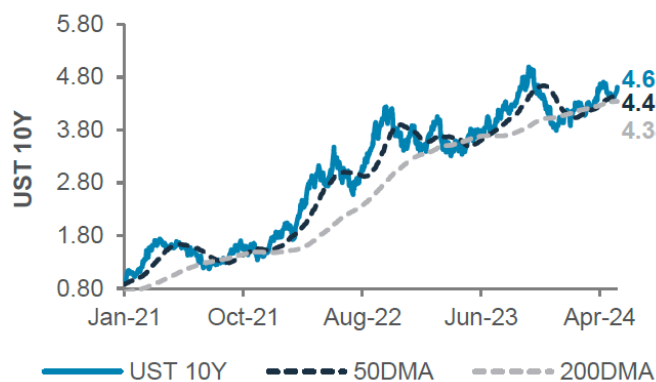
發表日期	貨幣	看法	啟動價	觸發日	目標價	中立價	更新	狀態*	現價/ 出場價	獲利/ 損失比率%	
2024/5/3	美元兌瑞士法郎	看好	0.9099	2024/5/3	0.9590	0.8890		啟動	0.9131	0.35%	▲
2024/5/28	歐元兌英鎊	看好	0.8504	2024/5/28	0.8640	0.8440		啟動	0.8507	0.03%	▲

匯價取於上午 7:42

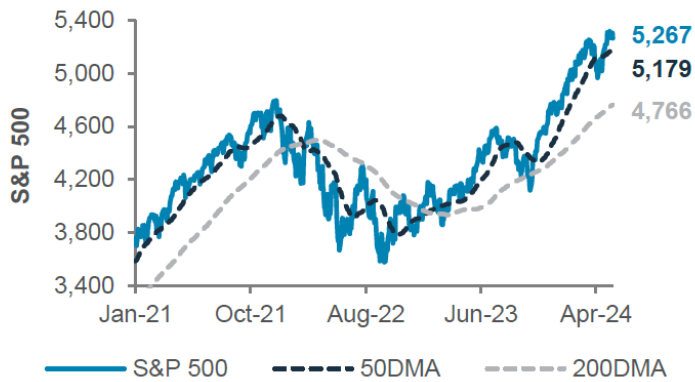
*"等待" 指有關看法正等待市場觸發啟動價

技術走勢圖表

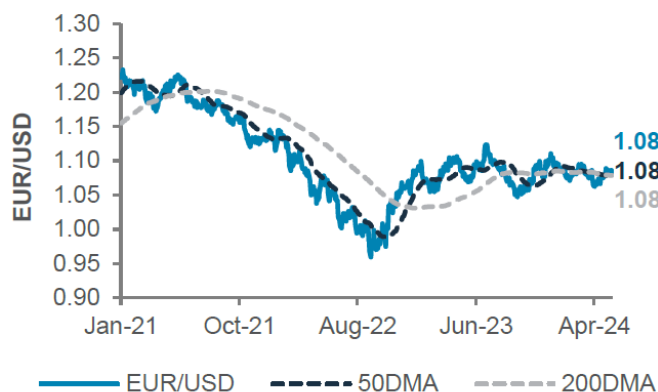
美國10年公債利率



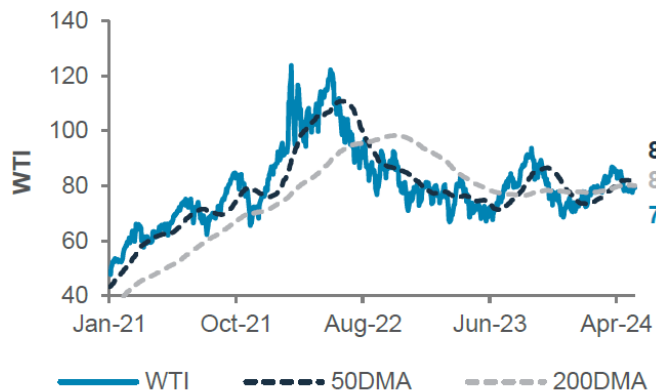
標普500 指數



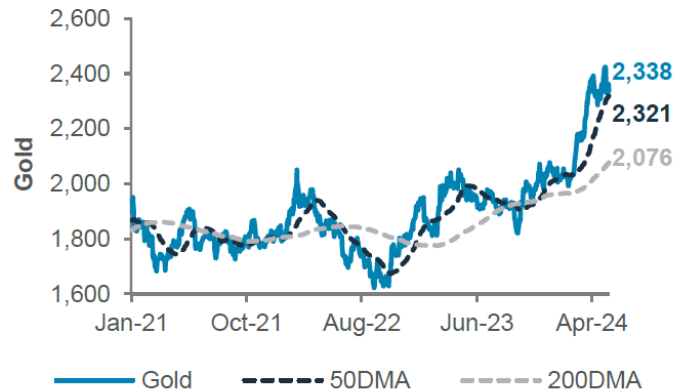
歐元兌美元 EUR/USD



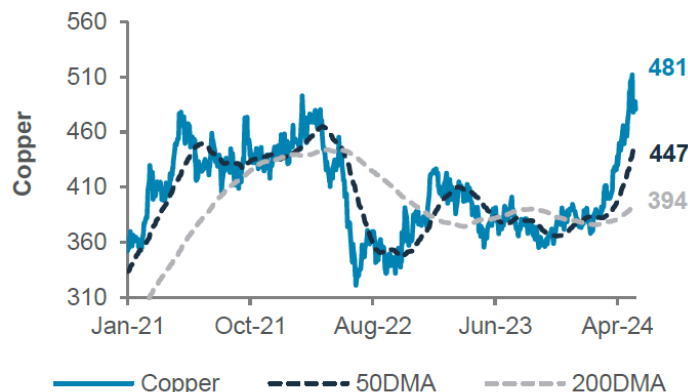
WTI油價



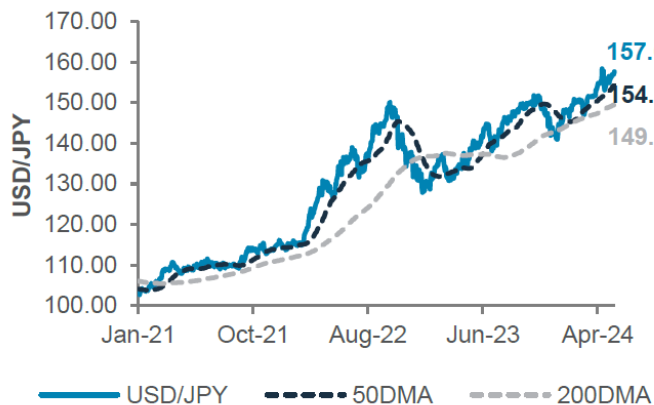
黃金



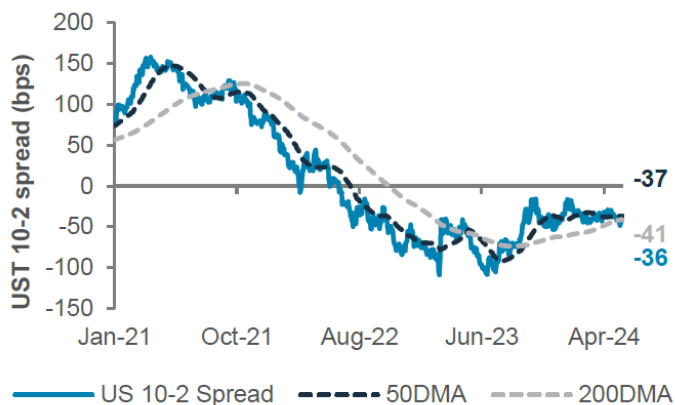
銅價



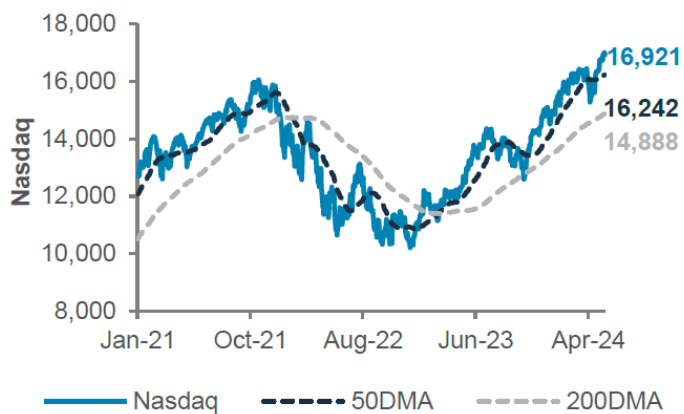
美元兌日圓 USD/JPY



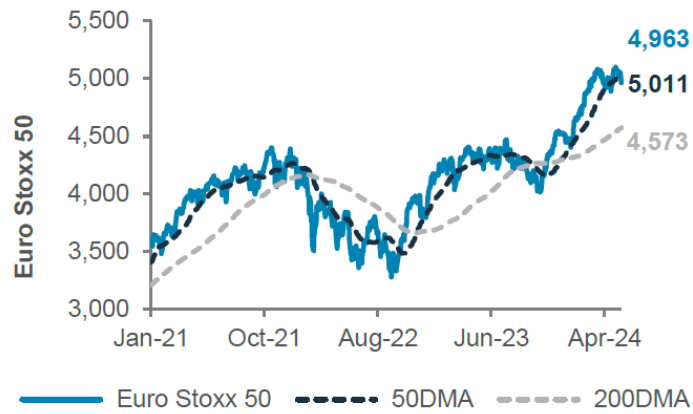
美國10年減2年債券利差



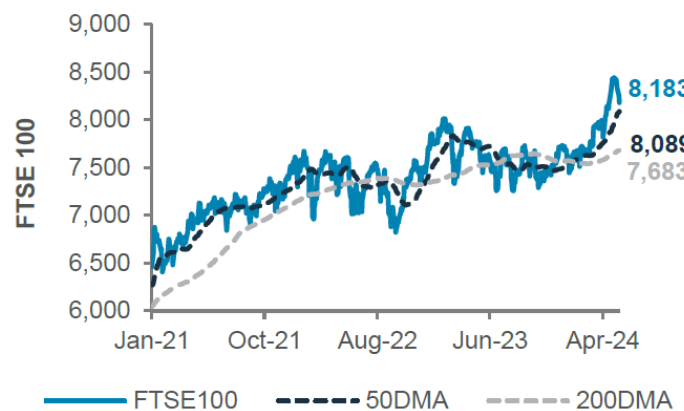
美國那斯達克指數



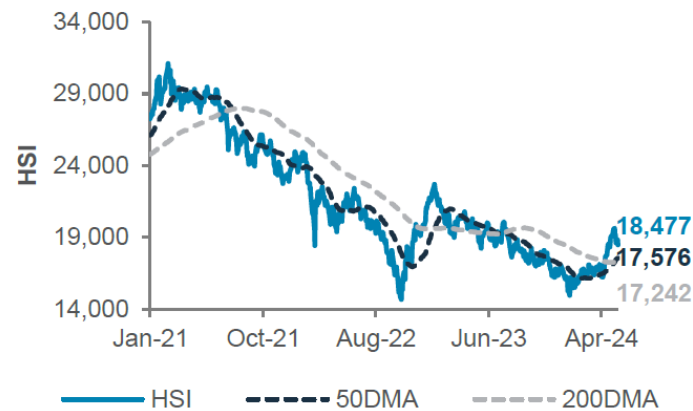
歐洲STOXX 50



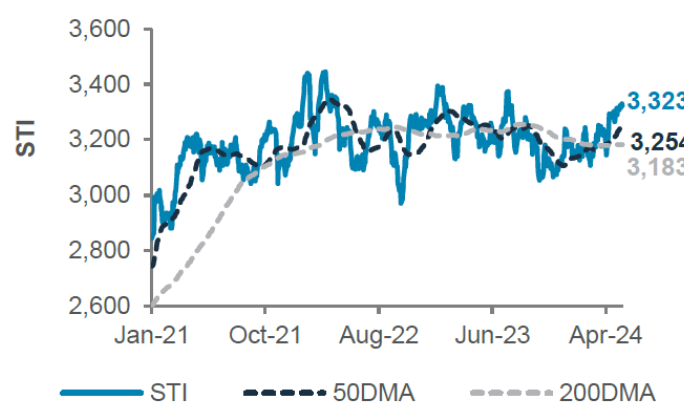
英國富時100



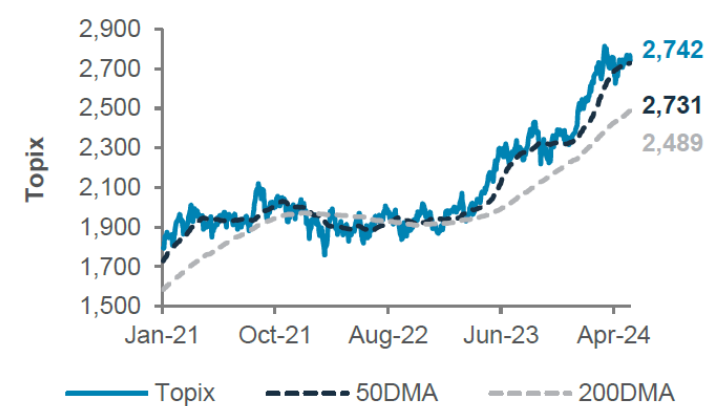
香港恒生指數



新加坡海峽時報指數



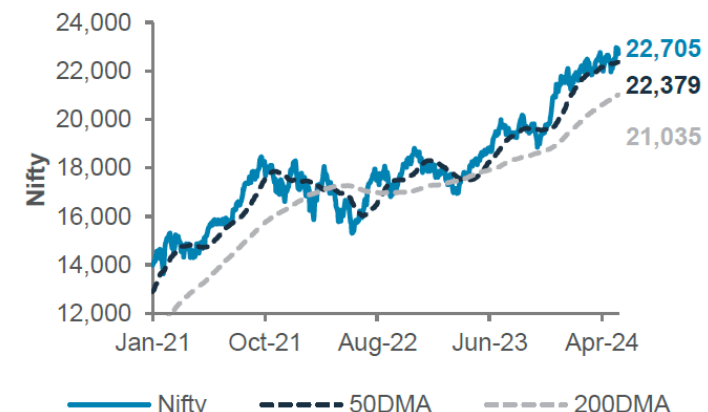
日本東證



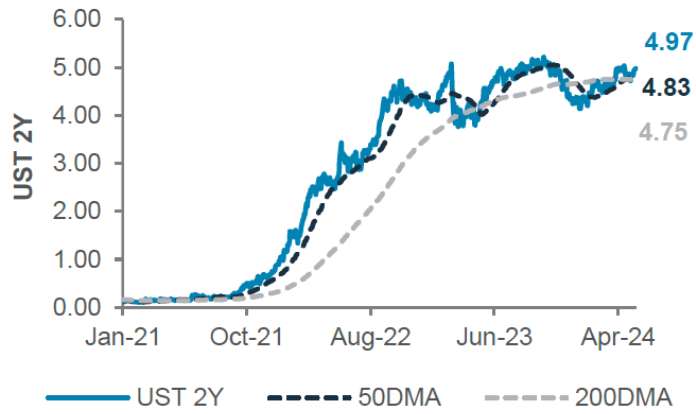
中國滬深300



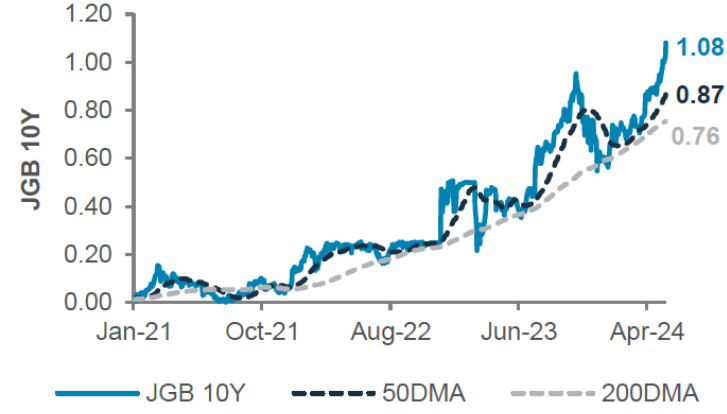
印度NIFTY 50



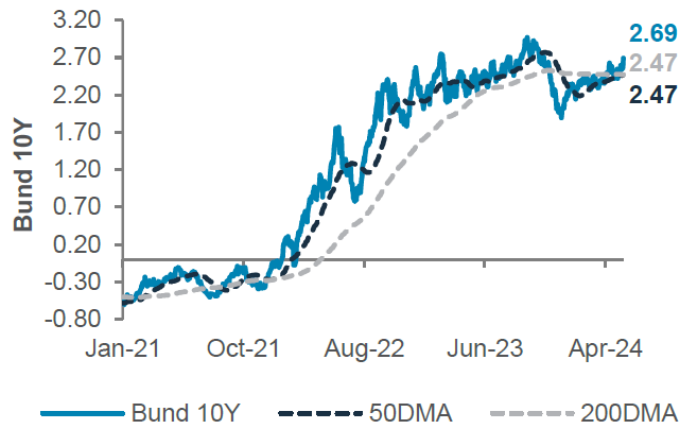
美國2年債券利率



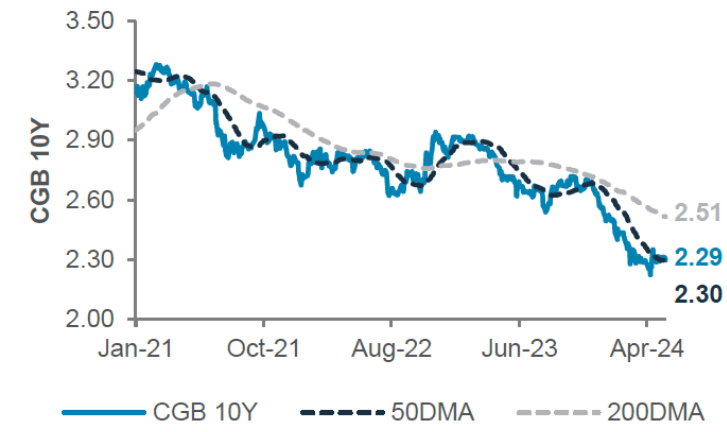
日本10年債券利率



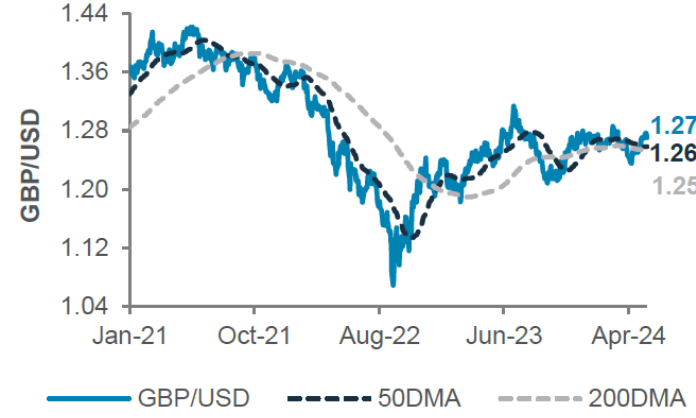
德國10年債券利率



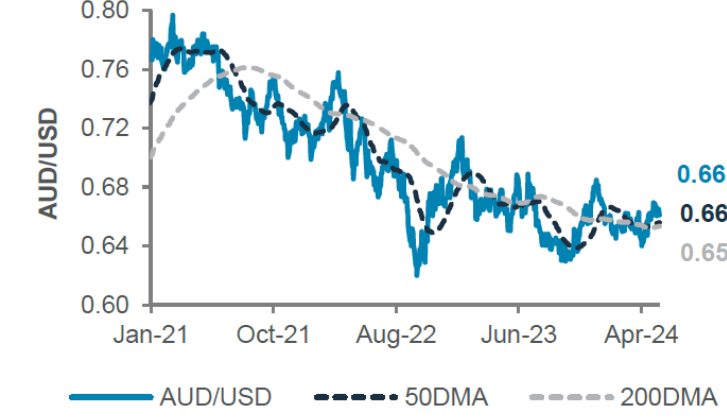
中國10年債券利率



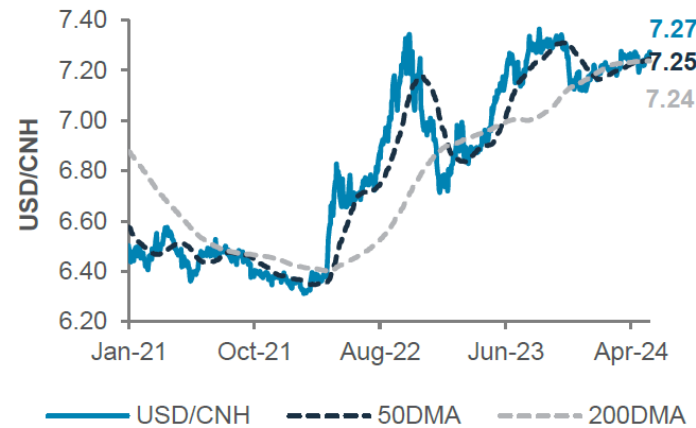
英鎊兌美元 GBP/USD



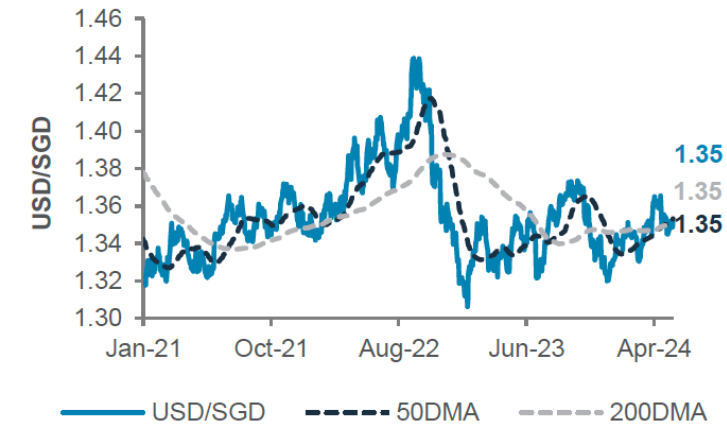
澳幣兌美元 AUD/USD



美元兌人民幣 USD/CNH



美元兌新加坡幣 USD/SGD



我們的 12 個月資產觀點

資產類別

股票	▲	債券(信用)	◆
美國	▲	成熟市場投資級企業債	◆
歐元區	▼	成熟市場非投資級公司債	◆
英國	◆	新興市場美元國債	▲
日本	▲	亞洲美元債	◆
亞洲(不含日本)	◆		
其他新興市場	◆	債券(國債)	◆
		成熟市場投資級國債	◆
		新興市場當地貨幣國債	▼
看好的股票類股	▲	另類投資	◆
美股 能源	▲		
美國 科技	▲	黃金	◆
美國 通訊服務	▲		
歐洲 醫療保健	▲	現金	▼
歐洲 科技	▲		
歐洲 能源	▲		
中國 通訊服務	▲		
中國 科技	▲		
中國 非必需品消費	▲		
中國 能源	▲		
中國 工業	▲		

資料來源: 渣打全球投資委員會

圖例: ▲ 最看好 | ▼ 最看淡 | ◆ 中立

標普 500 指數的下一個阻力位在 5,294 點

主要市場的技術指標，截至 5/29 收盤

指數	現價	第一支持	第一阻力	12個月前 瞻本益比 (x)	12個月前 瞻股息率 (%)
S&P 500	5,267	5,254	5,294	20.6	1.5
STOXX 50	4,963	4,931	5,027	13.5	3.4
FTSE 100	8,183	8,121	8,308	11.8	3.9
Topix	2,742	2,730	2,761	15.4	2.3
Shanghai Comp	3,111	3,080	3,150	11.0	3.4
Hang Seng	18,477	18,237	18,956	9.0	4.1
Nifty 50	22,705	22,546	22,916	19.7	1.6
MSCI Asia ex-Japan	686	681	695	13.2	2.6
MSCI EM	1,072	1,064	1,088	12.3	3.0
WTI (Spot)	79	78	80	NA	NA
Gold	2,338	2,319	2,368	NA	NA
UST 10y Yield	4.61	4.49	4.68	NA	NA

資料來源: 彭博, 渣打銀行

註: 這些短期技術面指標根據模型計算, 根據其他質化分析可能做調整

本週市場主要事件

	國家	觀察指標	期間	預評價面	前值
一週	CH	工業利潤年比	Apr	--	-3.5%
	US	經濟諮商會消費者信心	May	96	97
三週	EC	M3 貨幣供給量年比	Apr	1.3%	0.9%
	EC	經濟信心	May	96.2	95.6
四週	EC	失業率	Apr	6.5%	6.5%
	US	GDP 年化季增	1Q S	1.3%	1.6%
週五六	CH	製造業 PMI	May	50.4	50.4
	CH	非製造業 PMI	May	51.5	51.2
	UK	全國房屋價格未經季調年增率	May	0.8%	0.6%
	EC	CPI 年增率預估	May	2.5%	2.4%
	EC	核心 CPI 年增率	May P	2.7%	2.7%
	US	PCE 平減指數年增率	Apr	2.7%	2.7%
US	PCE 核心平減指數年增率	Apr	2.8%	2.8%	
US	MNI 芝加哥 PMI	May	41.0	37.9	

資料來源: 彭博終端、渣打銀行

前值是指上一次公佈。除非另有說明, 數據為上期的%變化

P-初步數據, F-最終數據, sa-季節性調整, y/y-年增率, m/m-月月增率

大多數主要資產類別的市場多樣性都是健康的

我們的市場多樣性指標, 截至 5/29 收盤

第一級	市場多樣性	1個月趨勢	多樣性分數
全球債券	●	↓	1.69
全球股票	●	→	1.53
黃金	○	→	1.29
股票			
美國	●	→	1.52
歐洲	○	→	1.49
亞洲(不含日本)	○	→	1.43
固定殖利			
成熟市場公司債	●	↑	2.67
成熟市場非投資級債	●	→	1.58
新興市場美元債	●	→	1.71
新興市場當地貨幣債	●	↑	2.51
亞洲美元債	●	↓	1.69
商品			
WTI 原油	●	↑	2.00

資料來源: 彭博終端、渣打銀行; 多樣性分數低於 1.25 表明市場寬度極低 / 出現逆轉的風險高

圖例: ● 高 | ○ 低 / 適度 | ○ 極低

披露

本文件內容保密，也僅限指定人士閱覽。如果閣下並非本文件的指定收件人，請銷毀全部副本並立即通知發件人。本文件僅供一般參考，受渣打網站的監管披露下相關免責聲明所約束。本文件並非且不構成針對任何證券或其他金融工具訂立任何交易或採納任何對沖、交易或投資策略的研究材料、獨立研究、要約、推薦或招攬行為。本文件僅用作一般評估，並未考慮任何特定人士或特定類別人士的具體投資目標、財務狀況或特定需求等，亦非專為任何特定人士或特定類別人士擬備。閣下不應依賴本文件的任何內容作出任何投資決定。在作出任何投資之前，閣下應該仔細閱讀相關發行文件並徵詢獨立的法律、稅務及監管意見，特別是我們建議閣下務須在承諾購買投資產品之前，考慮本身的具體投資目標、財務狀況或特定需求，就投資產品的適合性徵詢意見。意見、預測和估計僅為渣打發表本文件時的意見、預測和估計，渣打可修改而毋須另行通知。過往表現並非未來績效的指標，渣打銀行並無對未來表現作出任何陳述或保證。投資價值及其收益可升可跌，閣下可能無法收回原始投資的金額。閣下不一定能賺取利潤，可能會蒙受損失。本文件對利率、匯率或價格的未來可能變動或者未來可能發生的事件的任何預測僅為參考意見，並不代表利率、匯率或價格的未來實質變動或未來實質發生的事件（視屬何情況而定）的指標。未經渣打集團（定義如下）明確的書面同意，本文件不得轉發或以其他方式提供予任何其他人士。渣打銀行根據《1853 年皇家特許令》（參考編號 ZC18）在英格蘭以有限責任形式註冊成立，主要辦事處位於英格蘭，地址為 1 Basinghall Avenue, London, EC2V 5DD。渣打銀行獲審慎監管局（Prudential Regulation Authority）認可，並受金融市場行為監管局（Financial Conduct Authority）和審慎監管局規管。渣打銀行的最終母公司渣打集團有限公司（Standard Chartered PLC）連同其附屬公司及關聯公司（包括每間分行或代表辦事處）組成渣打集團。渣打私人銀行乃渣打轄下私人銀行部門。渣打集團內各法律實體及聯屬公司（各為「渣打集團實體」）可根據當地監管要求在全球開展各種私人銀行業務。並非全部產品及服務都由渣打集團內的所有分行、附屬公司及聯屬公司提供。部分渣打集團實體僅擔任渣打私人銀行的代表，不可提供產品和服務或向客戶給予意見。

版權所有©2024，Accounting Research & Analytics，LLC d/b/a CFRA（及其附屬公司，如適用）。除非事先得到 CFRA 的書面許可，否則不得以任何形式複製 CFRA 提供的內容。CFRA 的內容不是投資建議，引用或觀察 CFRA SERVICES 提供的證券或投資並不構成購買、出售或持有此等投資或證券或作出任何其他投資決定的建議。CFRA 的內容包含 CFRA 根據其相信可靠的公開信息提出的意見，此意見可隨時更改，不另行通知。此分析內容尚未提交給美國證券交易委員會或任何其他監管機構，也未獲得其批准。雖然 CFRA 在編制此分析內容時以應有的謹慎行事，但 CFRA、其第三方供應商及所有相關實體明確拒絕並否認所有明示或暗示的保證，包括但不限於在法律允許的範圍內，對適銷性或適用於特定目的或使用的保證，對此信息的準確性、完整性或有用性的保證，並對依賴此信息進行投資或其他目的的後果不承擔責任。未經 CFRA 事先書面許可，CFRA 提供的任何內容（包括評級、與信用相關的分析和數據、估值、模型、軟件或其他應用程式或其輸出）或其任何部分均不得以任何形式、以任何方式進行修改、反向設計、複製或分發，或儲存在數據庫或檢索系統內，不得將此等內容用於任何非法或未經授權的目的。CFRA 和任何第三方供應商及其董事、高級職員、股東、僱員或代理人均不保證此等內容的準確性、完整性、及時性或可用性。在任何情況下，CFRA、其聯屬公司或其第三方供應商均不對訂閱者、訂閱者的客戶或其他人因使用 CFRA 內容所產生的任何直接、間接、特殊或相應損害、成本、費用、法律費用或損失（包括收益損失或利潤損失和機會成本）承擔責任。

市場濫用法規聲明

渣打集團內各分行、附屬公司及聯屬公司可根據當地監管要求在全球開展銀行業務。意見可能包含直接「買入」、「賣出」、「持有」或其他意見。上述意見的投資期取決於當前市況，而且沒有限定更新意見的次數。本意見並非獨立於渣打集團本身的交易策略或部署。渣打集團及／或其聯屬公司或其各自人員、董事、員工福利計劃或員工，包括參與擬備或發行本文件的人士，可於任何時候，在適用法律及／或法規許可的範圍內，買賣本文件提述的任何證券或金融工具，或在任何該等證券或相關投資中有重大利益。因此，渣打集團可能且閣下應假設渣打銀行在本文件所提述的一項或多項金融工具中有重大利益。請參閱渣打網站的監管披露部分，以了解更詳細的披露，包括過去 12 個月的意見／建議、利益衝突及免責聲明。相關策略師可能擁有本公司／發行人的債務或股票證券的財務權益。未經渣打集團明確的書面同意，本文件不得轉發或以其他方式提供予任何其他人士。

可持續投資

任何使用或提及的 ESG 數據均由晨星、Sustainalytics、明晟或彭博提供。詳情請參閱：1）晨星網站的可持續投資部分；2）Sustainalytics 網站的 ESG 風險評級部分；3）晨星網站的 ESG 業務參與篩選研究（ESG Business Involvement Screening Research）部分。ESG 數據以發表當日所提供的數據為基礎，僅供參考，並不保證其完整、及時、準確或適合特定目的，並且可能有更改。可持續投資：這是指晨星歸類為「可持續投資」的基金。可持續投資基金在其發售章程和監管存檔中已明確表示，它們或將 ESG 因素納入投資流程，或以環境、性別多元化、低碳、可再生能源、水務或社區發展為主題重點。就股票而言，它是指由 Sustainalytics ESG 風險評級為低／可忽略的公司所發行的股份／股額。就債券而言，它是指由 Sustainalytics ESG 風險評級為低／可忽略的發行人所發行的債務工具，及／或那些經核證的綠色、社會、可持續債券。就結構性產品而言，它是指具有可持續金融框架（符合渣打綠色與可持續產品框架）的發行人所發行的產品，其相關資產屬於可持續投資領域的一部分或由渣打可持續金融管治委員會（Sustainable Finance Governance Committee）另行批准。

國家／市場獨有的披露

博茨瓦納：本文件由渣打銀行博茨瓦納有限公司在博茨瓦納分發，並歸屬該單位。該公司是根據《銀行法》第46.04章第6條獲發牌的金機機構，並在博茨瓦納股票交易所上市。**文萊：**本文件由渣打銀行（文萊分行）（註冊編號RFC/61）及Standard Chartered Securities (B) Sdn Bhd（註冊編號RC20001003）在文萊分發，並歸屬該等單位。渣打銀行根據《1853年皇家特許令》（參考編號ZC18）在英格蘭以有限責任形式註冊成立。Standard Chartered Securities (B) Sdn Bhd是向Registry of Companies註冊的有限責任公司（註冊編號RC20001003），獲文萊央行頒發牌照，成為資本市場服務牌照持有人，牌照號碼為BDCB/R/CMU/S3-CL，並獲准透過伊斯蘭窗口（Islamic window）進行伊斯蘭投資業務。**中國內地：**本文件由渣打銀行（中國）有限公司在中國分發，並歸屬該單位。該公司主要受國家金融監督管理總局、國家外匯管理局和中國人民銀行規管。**香港：**在香港，本文件由渣打集團有限公司的附屬公司渣打銀行（香港）有限公司（「渣打香港」）分發，但對期貨合約交易的建議或促成期貨合約交易決定的任何部分除外。渣打香港的註冊地址是香港中環德輔道中4-4A號渣打銀行大廈32樓，受香港金融管理局規管，向證券及期貨事務監察委員會（「證監會」）註冊，並根據《證券及期貨條例》（第571章）從事第1類（證券交易）、第4類（就證券提供意見）、第6類（就機構融資提供意見）和第9類（提供資產管理）受規管活動（中央編號：AJI614）。本文件的內容未經香港任何監管機構審核，閣下須就本文件所載任何要約謹慎行事。如閣下對本文件的任何內容有疑問，應獲取獨立專業意見。本文件載有的任何產品不可於任何時候、憑藉任何文件在香港提出要約或出售，惟向《證券及期貨條例》及根據該條例制訂的任何規則所界定的「專業投資者」提出要約或出售除外。此外，無論在香港或其他地方，本文件均不得為發行之目的發行或管有，同時不得向任何人士出售任何權益，除非該名人士是在香港以外，或屬於《證券及期貨條例》及根據該條例制訂的任何規則所界定的「專業投資者」，或該條例准許的其他人士。在香港，渣打私人銀行乃渣打香港轄下私人銀行部門，而渣打香港則是渣打集團有限公司（Standard Chartered PLC）的附屬公司。**迦納：**渣打銀行迦納有限公司（Standard Chartered Bank Ghana Limited）概不負責，亦不會承擔閣下因使用這些文件而直接或間接產生的任何損失或損害（包括特殊、附帶或相應的損失或損害）。過往表現並非未來績效的指標，本行並無對未來表現作出任何陳述或保證。閣下應就某項投資是否適合自己向財務顧問徵詢意見，並在考慮有關因素後才承諾作出投資。如果閣下不欲收取更新資訊，請電郵至feedback.ghana@sc.com。請勿回覆此電郵。閣下如有任何疑問或欲查詢服務事宜，請致電0302610750聯絡我們的優先理財中心。閣下切勿把任何機密及／或重要資料電郵至渣打，渣打不會對任何透過電郵傳遞的資料的安全性或準確性作出陳述或保證。對於閣下因決定使用電郵與本行溝通而蒙受的任何損失或損害，渣打概不承擔任何責任。**印度：**渣打以互惠基金分銷商及任何其他第三方的金融產品推薦人的身份在印度分發本文件。渣打不會提供《印度證券交易委員會2013年（投資顧問）規則》或其他規則所界定的任何「投資建議」。渣打提供相關證券業務的服務／產品並非針對任何人士，即法律禁止未通過註冊要求而在該司法管轄區招攬證券業務及／或禁止使用本文件所載任何資料的任何司法管轄區的居民。**印尼：**本文件由渣打銀行（印尼分行）在印尼分發。該公司是獲Otoritas Jasa Keuangan（Financial Service Authority）發牌、登記及規管的金機機構。**澤西島：**在澤西島，渣打私人銀行是渣打銀行澤西島分行的註冊商業名稱。渣打銀行澤西島分行受澤西島金融服務監察委員會（Jersey Financial Services Commission）規管。渣打銀行的最新經審核賬目可於其澤西島主要營業地點索取：PO Box 80, 15 Castle Street, St Helier, Jersey JE4 8PT。渣打銀行根據《1853年皇家特許令》（參考編號ZC18）在英格蘭以有限責任形式註冊成立，公司的主要辦事處位於英格蘭，地址為1 Basinghall Avenue, London, EC2V 5DD。渣打銀行獲英國審慎監管局（Prudential Regulation Authority）認可，並受金融市場行為監管局（Financial Conduct Authority）和審慎監管局規管。渣打銀行澤西島分行亦是獲南非共和國金融業行為監管局（Financial Sector Conduct Authority of the Republic of South Africa）發牌的認可金融服務提供者，牌照號碼為44946。澤西島並非英國本土一部分，與渣打銀行澤西島分行及英國境外其他渣打集團實體進行的所有業務均不受英國法律下提供的部分或任何投資者保障及補償計劃的保障。**肯尼亞：**本文件由渣打銀行肯尼亞有限公司分發，並歸屬該單位。投資產品和服務由渣打投資服務有限公司分發。渣打投資服務有限公司是資本市場管理局發牌作為基金管理人的渣打銀行肯尼亞有限公司的全資附屬公司。渣打銀行肯尼亞有限公司由肯尼亞中央銀行（Central Bank of Kenya）規管。**馬來西亞：**本文件由馬來西亞渣打銀行（Standard Chartered Bank Malaysia Berhad或簡稱SCBMB）在馬來西亞分發。馬來西亞的收件人應就本文件所引致或與本文件有關連的任何事宜聯絡SCBMB。本文件未經馬來西亞證券事務監察委員會（Securities Commission Malaysia）審核。馬來西亞證券事務監察委員會對產品的登記、註冊、提交或批准，並不構成或表示對該產品、服務或促銷活動的推薦或認可。投資產品並非存款，也不是SCBMB或任何聯屬公司或附屬公司、馬來西亞存款保險機構（Perbadanan Insurans Deposit Malaysia）、任何政府或保險機構的責任，不受其擔保和保護。投資產品存在投資風險，包括可能損失投資本金。SCBMB明確表示，對於因市場狀況導致投資產品的財務損失而直接或間接產生的任何損失（包括特殊、附帶或相應的損失或損害）不會承擔任何責任。**尼日利亞：**本文件由渣打銀行尼日利亞有限公司分發，此乃獲尼日利亞央行妥為發牌及規管的銀行。渣打對閣下因使用這些文件而直接或間接產生的任何損失或損害（包括特殊、附帶或相應的損失或損害）概不負責。閣下應就某項投資是否適合自己向財務顧問徵詢意見，並在考慮有關因素後才承諾作出投資。如果閣下不欲收取更新資訊，請電郵至clientcare.ng@sc.com要求從我們的電郵發送名單中移除。請勿回覆此電郵。閣下如有任何疑問或欲查詢服務事宜，請致電02 012772514聯絡我們的優先理財中心。對於閣下因決定將任何機密及／或重要資料電郵至渣打而蒙受的任何損失或損害，渣打概不承擔任何責任，因渣打不會對任何透過電郵傳遞的資料的安全性或準確性作出陳述或保證。**巴基斯坦：**本文件由渣打銀行（巴基斯坦）有限公司在巴基斯坦分發，並歸屬於該單位，此公司的註冊地址為PO Box 5556, I.I Chundrigar Road Karachi，為依據《1962年銀行公司法》向巴基斯坦國家銀行註冊的銀行公司，同時還獲巴基斯坦證券交易委員會發牌為證券顧問。渣打銀行（巴基斯坦）有限公司擔任互惠基金的分銷商及其他第三方金融產品的推薦人。**新加坡：**本文件由渣打銀行（新加坡）有限公司（註冊編號201224747C/ GST Group Registration No. MR-8500053-0, "SCBSL"）在新加坡分發，並歸屬於該單位。新加坡的收件人應就本文件所引致或與本文件有關連的任何事宜聯絡渣打銀行（新加坡）有限公司。渣打銀行（新加坡）有限公司是渣打銀行的間接全資附屬公司，根據1970年《新加坡銀行法》獲發牌在新加坡經營銀行業務。渣打私人銀行是渣打銀行（新加坡）有限公司的私人銀行部門。有關本文件提及的任何證券或以證券為基礎的衍生工具合約，本文件與本發行人文件應被視為資料備忘錄（定義見2001年《證券及期貨法》第275條）。本文件旨在分發給《證券及期貨法》第4A(1)(a)條所界定的認可投資者，或購買該等證券或以證券為基礎的衍生工具合約的條件是只能以不低於200,000新加坡元（或等值外幣）支付每宗交易。此外，就提及的任何證券或以證券為基礎的衍生工具合約而言，

本文件及發行人文件未曾根據《證券及期貨法》於新加坡金融管理局註冊為發售章程。因此，本文件及關於產品的要約或出售、認購或購買邀請的任何其他文件或材料均不得直接或間接傳閱或分發，產品亦不得直接或間接向其他人士要約或出售，或成為認購或購買邀請的對象，惟不包括根據《證券及期貨法》第275(1)條的相關人士，或(ii)根據《證券及期貨法》第275(1A)條並符合《證券及期貨法》第275條指明條件的任何人士，或根據《證券及期貨法》的任何其他適用條文及符合當中指明條件的其他人士。就本文件所述的任何集體投資計劃而言，本文件僅供一般參考，並非要約文件或發售章程（定義見《證券及期貨法》）。本文件不是亦不擬是(i)要約或購買或出售任何資本市場產品的招攬要約；或(ii)任何資本市場產品的要約廣告或擬作出的要約。

存款保險計劃：非銀行存款人的新加坡元存款由新加坡存款保險公司投保，依據法律每位計劃成員每位存款人的投保金額上限為100,000新加坡元。外幣存款、雙貨幣投資、結構性存款及其他投資產品均不予投保。此廣告未經新加坡金融管理局審核。

台灣：渣打集團實體或台灣渣打國際商業銀行可能涉及此文件所提及的金融工具或其他相關的金融工具。此文件之作者可能已經與渣打或台灣渣打國際商業銀行的其他員工、代理機構討論過此文件所涉及的資訊，作者及上述渣打或台灣渣打國際商業銀行的員工可能已經針對涉及資訊採行相關動作（包括針對此文件所提及的資訊與渣打或台灣渣打國際商業銀行之客戶作溝通）。此文件所載的意見可能會改變，或者與渣打或台灣渣打國際商業銀行的員工的意見不同。渣打或台灣渣打國際商業銀行不會就上述意見的任何改變或不同發出任何通知。此文件可能涵蓋渣打或台灣渣打國際商業銀行欲尋求多次業務往來的公司，以及金融工具發行商。因此，投資者應了解此文件資訊可能會因渣打或台灣渣打國際商業銀行的利益衝突而反映特定目的。渣打或台灣渣打國際商業銀行與其員工（包括已經與作者商討過的有關員工）或客戶可能對此文件所提及的產品或相關金融工具、或相關衍生工具金融商品有利益關係，亦可能透過不同的價格、不同的市場條件獲得部分投資部位，亦有可能與其利益不同或是相反。潛在影響包括交易、投資、以代理機構行事等造市者相關活動，或就此文件提述的任何產品從事金融或顧問服務。

阿聯酋：杜拜國際金融中心-渣打銀行根據《1853年皇家特許令》（參考編號ZC18）在英格蘭以有限責任形式註冊成立，公司的主要辦事處位於英格蘭，地址為1 Basinghall Avenue, London, EC2V 5DD。渣打銀行獲英國審慎監管局（Prudential Regulation Authority）認可，並受金融市場行為監管局（Financial Conduct Authority）和審慎監管局規管。渣打銀行杜拜國際金融中心分行為渣打銀行的分支機構，辦事處位於杜拜國際金融中心（地址為Building 1, Gate Precinct, P.O. Box 999, Dubai, UAE），受杜拜金融服務管理局（Dubai Financial Services Authority）規管。本文件僅供杜拜金融服務管理局規則手冊（DFSA Rulebook）所界定的專業客戶使用，並不以該手冊所界定的零售客戶為對象。在杜拜國際金融中心，我們獲授權僅可向符合專業客戶及市場對手方資格的客戶而非零售客戶提供金融服務。閣下身為專業客戶，不會獲得零售客戶享有的較高程度的保障及補償權利。如果閣下行使歸類為零售客戶的權利，我們將未能向閣下提供金融服務與產品，原因是我們沒有持有從事這些活動所需的牌照。就伊斯蘭交易而言，我們在本行的Shariah Supervisory Committee的監督下行事。本行的Shariah Supervisory Committee的相關資料現已載於渣打銀行網站的伊斯蘭理財部分。就阿聯酋居民而言，依據阿聯酋證券與商品局2008年第48/r號關乎金融諮詢與金融分析決議所述的涵義範圍，渣打銀行阿聯酋分行沒有在阿聯酋或向阿聯酋提供金融分析或諮詢服務。

烏干達：我們的投資產品與服務由獲資本市場管理局發牌為投資顧問的渣打銀行烏干達有限公司分發。

英國：在英國，渣打銀行獲審慎監管局認可，並受金融市場行為監管局和審慎監管局規管。此文件已獲得渣打銀行批准，僅適用於根據英國《2000年金融服務及市場法令》（經2010年和2012年修訂）第21(2)(b)條的規定。渣打銀行（以渣打私人銀行之名營業）也根據南非的《2002年金融顧問及中介機構服務法》獲認可為金融服務提供者（牌照號碼45747）。這些材料並未按照旨在促進投資研究獨立性的英國法律要求擬備，且在發布投資研究前不受任何禁止交易的約束。

越南：本文件由渣打銀行（越南）有限公司在越南分發，並歸屬於該單位。此公司主要受越南國家銀行規管。越南的收件人如對本文件的內容有任何疑問，應聯絡渣打銀行（越南）有限公司。

贊比亞：本文件由渣打銀行贊比亞有限公司分發，該公司在贊比亞註冊成立，並根據贊比亞法律《銀行與金融服務法》第387章向贊比亞銀行註冊為商業銀行及獲頒發牌照。