

# 市場領航日報

此文件反映財富方案首席投資辦公室的觀點

## 重點發展

### 股票：大型科技股提振美國股市，結束三周跌勢

大型科技股上漲提振了美國股市，美國 PCE 物價指數也沒有帶來重大意外，環球股市周五上漲。在 Alphabet 和微軟的業績顯示大型人工智能投資正在推動之後，標準普爾 500 指數和納斯達克指數結束了前三周的跌勢，錄得自 2023 年 11 月初以來的最大單周升幅。歐洲股市也錄得三個多月來最大單日漲幅，英國富時 100 指數升至歷史新高，西班牙 IBEX 指數升至 2015 年 8 月以來最高，德國 DAX 指數亦錄得 1 月 22 日當周以來最大單周升幅。在亞洲，股市同樣上漲，日圓貶值至 34 年來新低，日本股市上升。南韓、台灣和內地股市也上漲，其中科技股領漲。恒生國企指數周五連續第五天大幅上漲，漲幅達 2.4%，全星期升幅是 2015 年 4 月以來最大。

### 債券/宏觀：美國通脹符合預期；日本央行維持利率不變

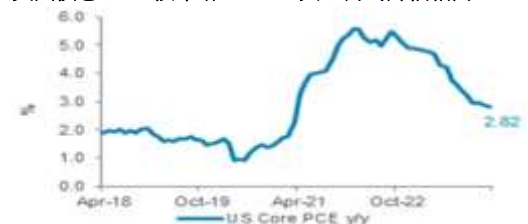
在 3 月 PCE 物價指數大致符合預期後，美國 10 年期國債收益率周五從五個月高位回落。上個月整體通脹按月上漲 0.3%，其中服務價格上漲 0.4%，在周四的 GDP 數據引發外界對滯脹的擔憂之後，強勁的消費者支出給金融市場帶來了一些緩解。日本方面，日本央行周五維持短期利率不變，並表示將繼續按照 3 月的指引購買政府債券，亦修訂對扣除食品及能源的核心通脹預測，估計 2026 年或達到 2.1%，但由於缺乏前瞻性指引，更新後的預測未能阻止日本債券收益率下滑。東京 4 月核心通脹（全國數據的領先指標）放緩幅度亦高於預期，低於日本央行 2% 的目標。中國第一季工業利潤按年增長 4.3%，較前兩個月 10.2% 的增長放緩，引發了市場對經濟復甦力道的質疑。

### 外匯：在日本央行鴿派立場下，美元兌日圓接近 1990 年高位

日本央行維持利率在 0.0%-0.1% 不變，美元兌日圓上漲 1.7%，高企於接近 34 年高位。日本央行行長植田和男指，日圓疲軟至今尚未對通脹產生重大影響，央行計畫暫時維持寬鬆政策，言論比預期更為鴿派，拖累日圓進一步貶值。在出現任何干預行動之前，美元兌日圓可能測試 160 的關鍵阻力位。新加坡元兌日圓在日內交易中達到了我們的中性水平，因此我們將結束看跌新加坡元兌日圓的交易想法。美國核心個人消費支出通脹數據，鞏固了市場對通脹持續或推遲美聯儲減息的疑慮，美元指數 (DXY) 上漲 0.4%。在等待本周稍後的美聯儲會議期間，美元指數可能測試 106.5 的阻力位。澳元兌美元上漲 0.2%，因銅價上漲而領漲 G10 貨幣。現在焦點轉向明天發布的商業信心數據。我們預計澳元或測試其阻力位 0.6600。

## 焦點圖表

### 美國核心 PCE 按年增 2.8%，與 2 月的升幅相同



資料來源: 彭博終端, 渣打銀行

## 上日市場變化

	收盤價	單日變動 (%)	
<b>股票</b>			
美國標準普爾 500 指數	5,099.96	1.02%	↑
美國納斯達克指數	15,927.90	2.03%	↑
歐洲 Stoxx 50	5,006.85	1.37%	↑
英國富時 100	8,139.83	0.75%	↑
日本東證	2,686.48	0.86%	↑
香港恒生指數	17,651.15	2.12%	↑
滬深 300	3,584.27	1.53%	↑
印度 Nifty 50	22,419.95	-0.67%	↓
新加坡海峽時報指數	3,280.10	-0.23%	↓
<b>債券 (bps)</b>			
美國 10 年債券利率	4.66	-4.09	↓
美國投資級債券利差	87.00	-2.00	↓
美國非投資級債券利差	381.78	-4.22	↓
亞洲美元債券利差	228.92	5.19	↑
<b>商品</b>			
原油價格 桶/美元	83.85	-1.55%	↓
黃金 盎司/美元	2,337.96	0.24%	↑
<b>外幣</b>			
EUR/USD	1.0693	-0.34%	↓
USD/JPY	158.33	1.72%	↑
GBP/USD	1.2493	-0.17%	↓
AUD/USD	0.6533	0.23%	↑
USD/SGD	1.3628	0.28%	↑
USD/CNH	7.2687	0.18%	↑

資料來源: 彭博終端, 渣打銀行

## 綜合圖表

貨幣	第二支持	第一支持	現價	第一阻力	第二阻力	一個月觀點	一個月觀點備註	3個月觀察價*	12個月觀察價*
<b>貨幣組合</b>									
<b>DXY Index</b>	102.50	104.20	<b>106.00</b>	107.30	108.60			107.4	105.0
<b>EUR/USD</b>	1.0450	1.0520	<b>1.0705</b>	1.0890	1.1080	區間		1.04	1.05
<b>GBP/USD</b>	1.2065	1.2200	<b>1.2506</b>	1.3000	1.3140	區間		1.21	1.22
<b>AUD/USD</b>	0.6270	0.6340	<b>0.6538</b>	0.6690	0.6870	看好		0.64	0.67
<b>NZD/USD</b>	0.5750	0.5830	<b>0.5946</b>	0.6390	0.6420	看好		0.59	0.61
<b>USD/JPY</b>	146.10	149.30	<b>158.21</b>	160.00	163.60	區間	偏空	156	150
<b>USD/CHF</b>	0.8425	0.8890	<b>0.9138</b>	0.9240	0.9440	區間	偏空	0.92	0.90
<b>USD/CAD</b>	1.3200	1.3600	<b>1.3660</b>	1.3890	1.4000	區間	偏空	1.36	1.38
<b>USD/CNH</b>	7.1720	7.1920	<b>7.2666</b>	7.3110	7.3490	區間		7.30	7.28
<b>USD/SGD</b>	1.3170	1.3350	<b>1.3617</b>	1.3730	1.3820	區間		1.37	1.36
<b>XAU/USD</b>	2220	2280	<b>2336.0</b>	2400	2460	區間	偏多	2,300	2,325
<b>Others</b>									
<b>EUR/JPY</b>	152.67	157.06	<b>169.36</b>	174.24	181.27	區間		162	158
<b>EUR/GBP</b>	0.8340	0.8550	<b>0.8560</b>	0.8713	0.8719	區間		0.86	0.86
<b>EUR/CHF</b>	0.8804	0.9352	<b>0.9782</b>	1.0062	1.0460	區間	偏空	0.96	0.95
<b>CHF/SGD</b>	1.4869	1.4881	<b>1.4902</b>	1.5632	1.5737	區間		1.49	1.51
<b>GBP/JPY</b>	176.27	182.15	<b>197.86</b>	208.00	214.97	區間	偏多	188	183
<b>GBP/SGD</b>	1.5890	1.6287	<b>1.7029</b>	1.7849	1.8159	區間		1.66	1.66
<b>AUD/JPY</b>	91.60	94.66	<b>103.44</b>	107.04	112.39	區間	偏多	99.52	100.50
<b>AUD/SGD</b>	0.8258	0.8464	<b>0.8903</b>	0.9185	0.9494	區間		0.88	0.91

資料來源: Refinitiv EIKON、渣打銀行

\* 3個月、12個月觀點/觀察價僅代表價格動向看法，不代表資產配置觀點

圖示: ▲ 看好 | ◆ 區間 | ▼ 看淡

## 關注觀點

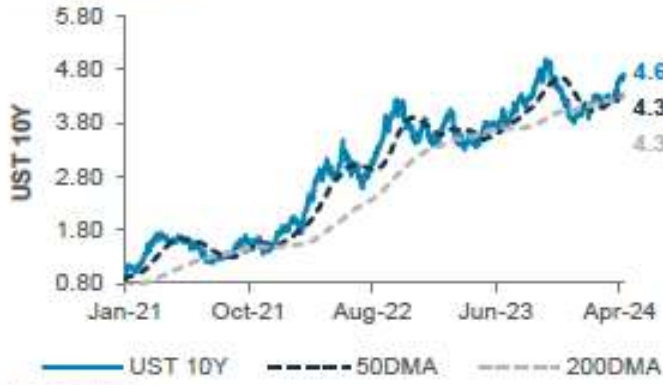
發表日期	貨幣	看法	啟動價	觸發日	目標價	中立價	更新	狀態*	現價/ 出場價	獲利/ 損失比率%	
2024/4/2	歐元兌紐幣	看淡	1.8044	2024/4/2	1.7440	1.8260		啟動	1.8005	0.22%	▲
2024/4/16	新加坡幣兌人民幣	看好	5.3270	2024/4/16	5.3980	5.2980		啟動	5.3370	0.19%	▲
2024/4/25	新加坡幣兌日圓	看淡	114.02	2024/4/25	110.10	115.60	2024/4/29	關閉	115.60	-1.39%	▼

匯價取於上午 7:48

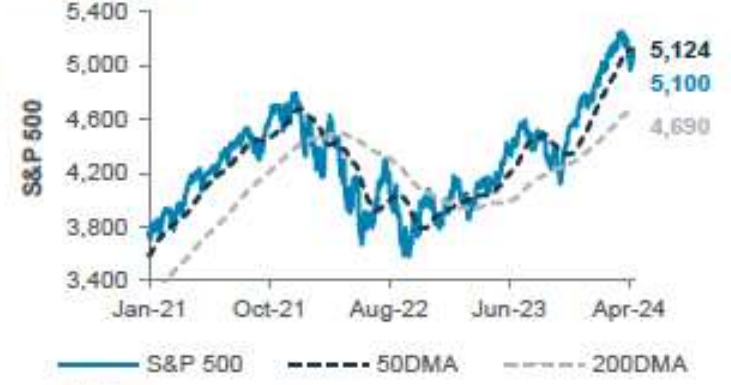
\* "等待" 指有關看法正等待市場觸發啟動價

### 技術走勢圖表

#### 美國10年公債利率



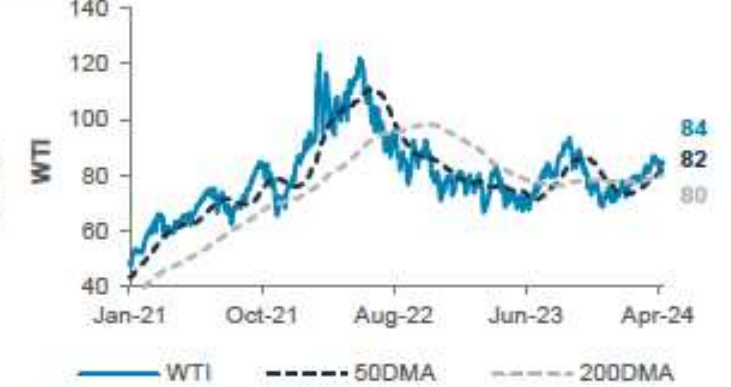
#### 標普500 指數



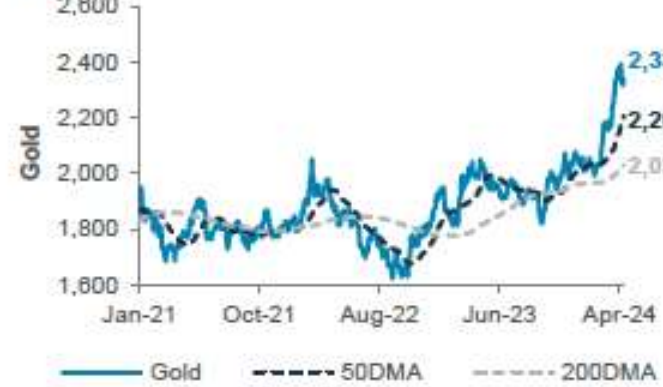
#### 歐元兌美元 EUR/USD



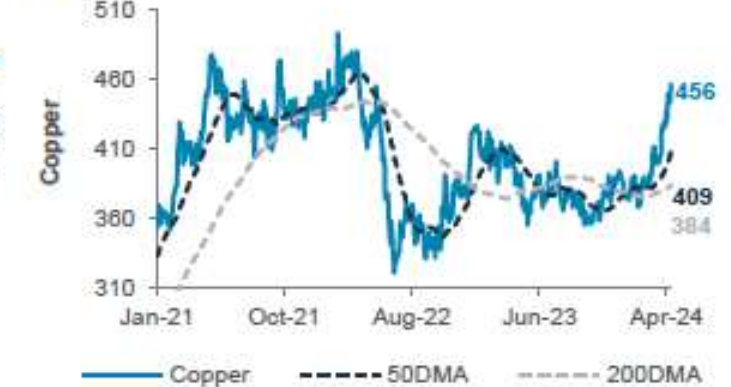
#### WTI油價



#### 黃金



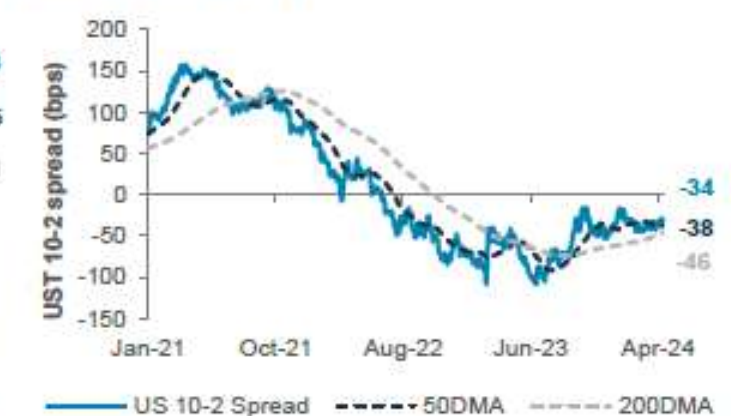
#### 銅價



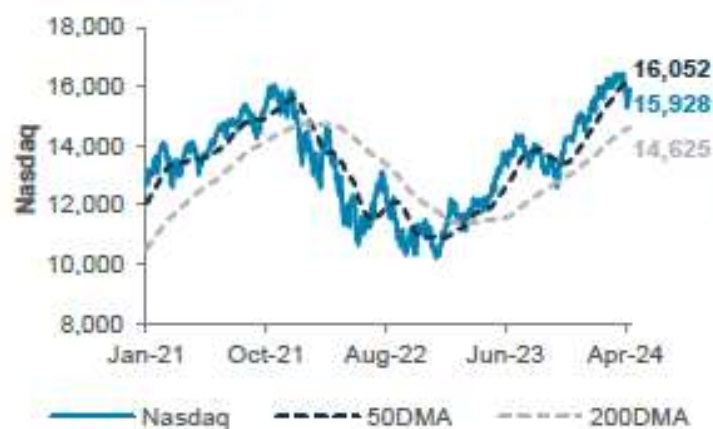
#### 美元兌日圓 USD/JPY



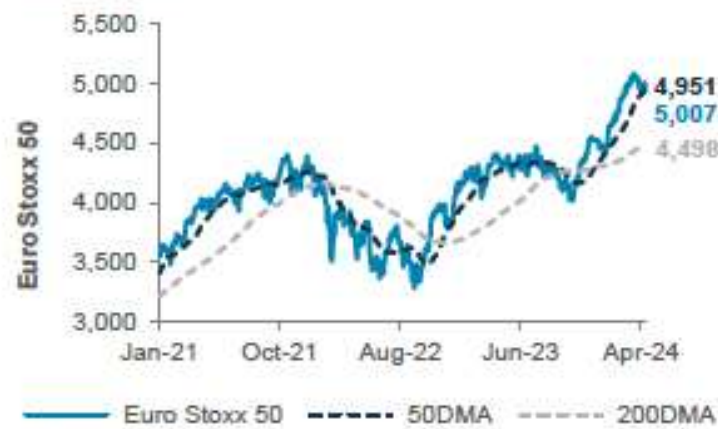
#### 美國10年減2年債券利差



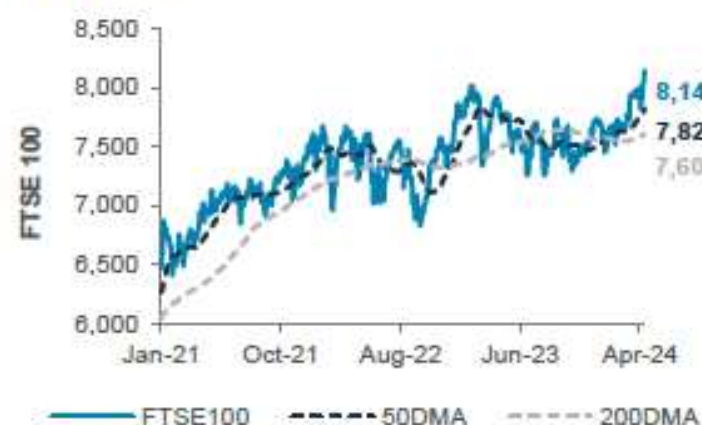
美國那斯達克指數



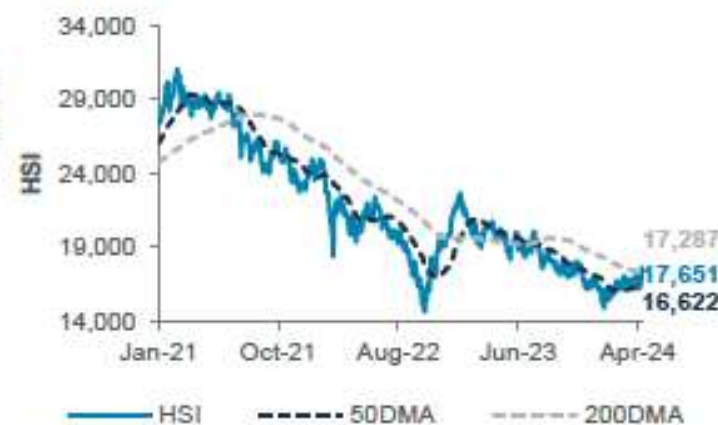
歐洲STOXX 50



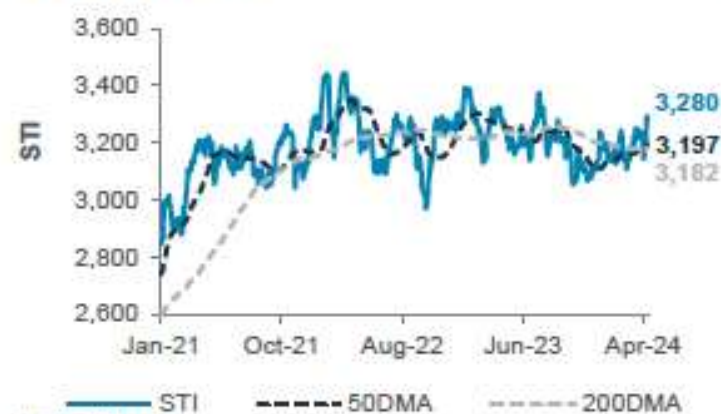
英國富時100



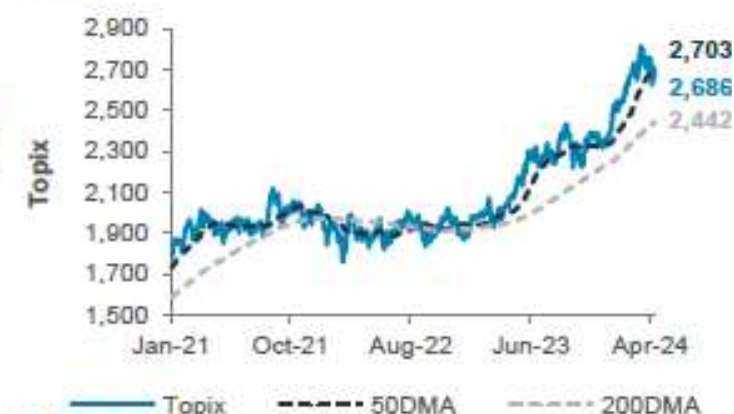
香港恒生指數



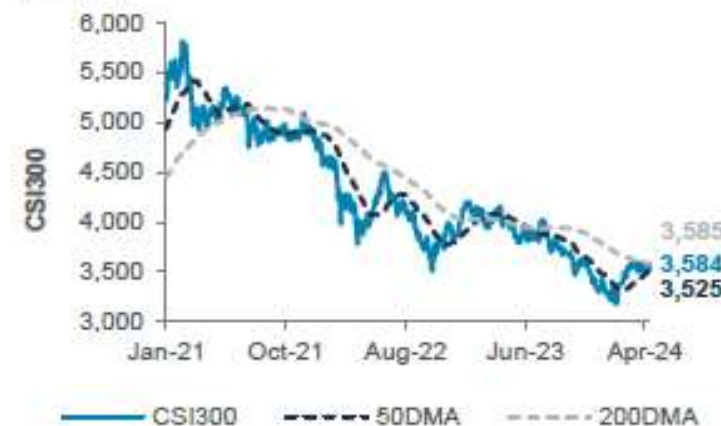
新加坡海峽時報指數



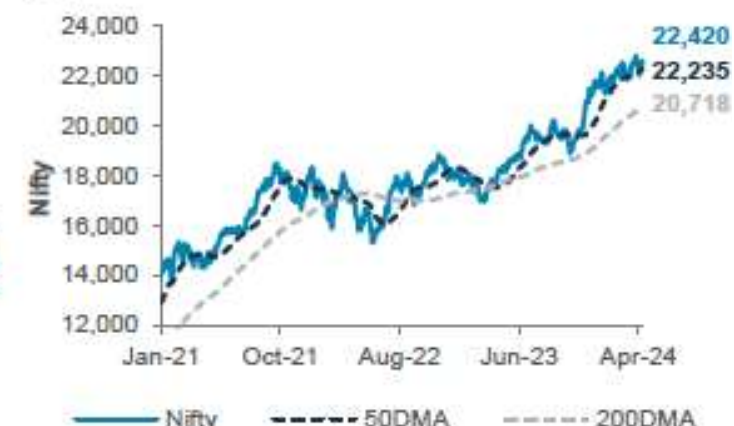
日本東證



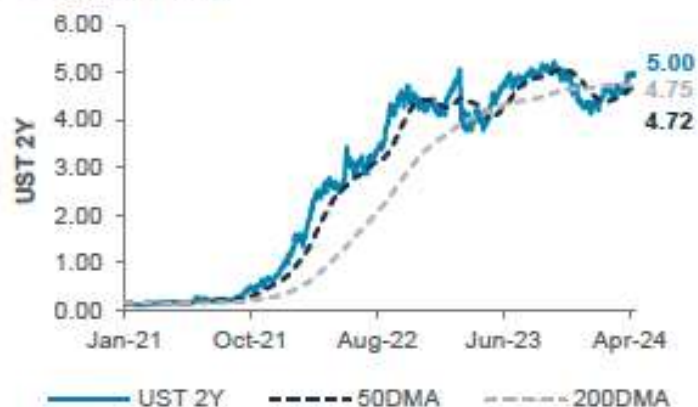
中國滬深300



印度NIFTY 50



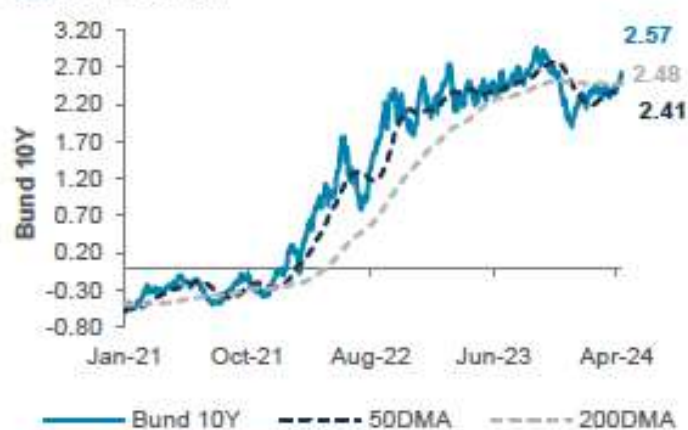
美國2年債券利率



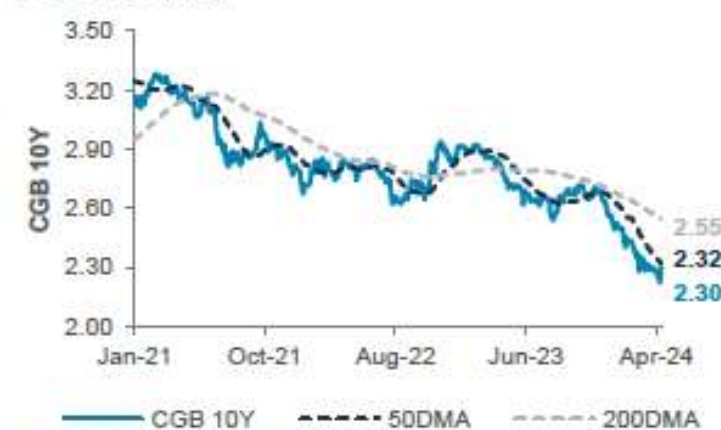
日本10年債券利率



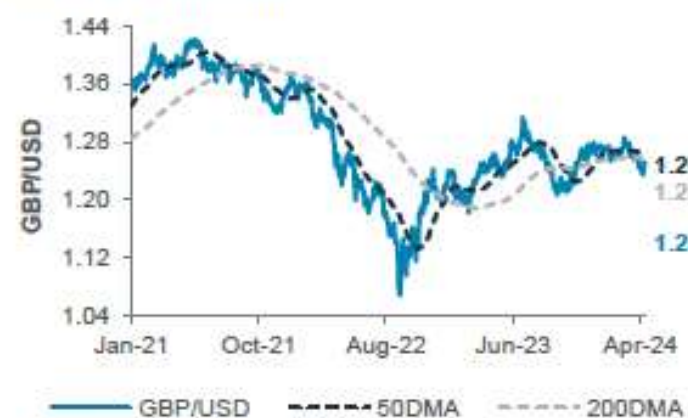
德國10年債券利率



中國10年債券利率



英鎊兌美元 GBP/USD



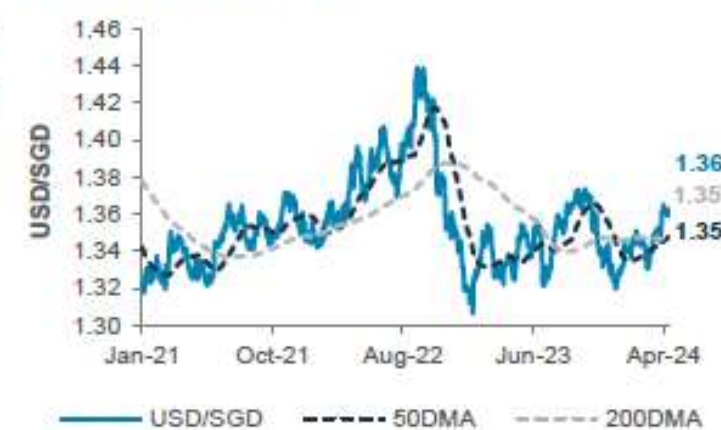
澳幣兌美元 AUD/USD



美元兌人民幣 USD/CNH



美元兌新加坡幣 USD/SGD



## 我們的 12 個月資產觀點

## 資產類別

股票	▲	債券(信用)	◆
美國	▲	成熟市場投資級企業債	◆
歐元區	▼	成熟市場非投資級公司債	◆
英國	◆	新興市場美元國債	▲
日本	▲	亞洲美元債	◆
亞洲(不含日本)	◆		
其他新興市場	◆	債券(國債)	◆
		成熟市場投資級國債	◆
		新興市場當地貨幣國債	▼
看好的股票類股	▲	另類投資	◆
美股 能源	▲		
美國 科技	▲		
美國 通訊服務	▲		
歐洲 醫療健護	▲	黃金	◆
歐洲 科技	▲		
歐洲 能源	▲	現金	▼
中國 通訊服務	▲		
中國 科技	▲		
中國 非必需品消費	▲		
中國 能源	▲		
中國 工業	▲		

資料來源: 渣打全球投資委員會

圖例: ▲ 最看好 | ▼ 最看淡 | ◆ 中立

## 香港恒生指數下一個阻力位為 18,127 點

主要市場的技術指標，截至 4/26 收盤

指數	現價	第一支持	第一阻力	12 個月前 瞻本益比 (x)	12 個月前 瞻股息率 (%)
S&P 500	5,100	5,011	5,144	20.3	1.5
STOXX 50	5,007	4,947	5,037	13.7	3.3
FTSE 100	8,140	7,977	8,221	11.7	3.9
Topix	2,686	2,638	2,723	15.4	133.1
Shanghai Comp	3,089	3,044	3,111	10.7	3.4
Hang Seng	17,651	16,700	18,127	8.6	4.3
Nifty 50	22,420	22,188	22,611	19.8	1.5
MSCI Asia ex-Japan	658	639	668	12.7	2.7
MSCI EM	1,042	1,017	1,054	11.9	3.1
WTI (Spot)	84	83	85	NA	NA
Gold	2,338	2,305	2,381	NA	NA
UST 10y Yield	4.66	4.61	4.71	NA	NA

資料來源: 彭博, 渣打銀行

註: 這些短期技術面指標根據模型計算, 根據其他質化分析可能做調整

## 本週市場主要事件

	國家	觀察指標	期間	預評 價面	前值
週一	EC	消費者信心指數	Apr F	--	-14.7
	JN	失業率	Mar	2.5%	2.6%
	JN	零售銷售(年比)	Mar	2.5%	4.7%
	JN	工業生產(月比)	Mar P	3.5%	-0.6%
	CH	綜合採購經理人指數	Apr	50.3	50.8
	CH	財新中國製造業採購經理人指數	Apr	51.0	51.1
	EC	CPI(月比)	Apr P	0.6%	0.8%
	EC	GDP 經季調(季比)	1Q A	0.1%	-0.1%
	US	雇用成本指數	1Q	1.0%	0.9%
	US	經濟諮詢委員會消費者信心	Apr	104.0	104.7
週二	NZ	失業率	Mar P	4.3%	4.0%
	JN	自分行日本製造業採購經理人指數	1Q	--	49.9
	UK	標普全球英國製造業 PMI	Apr F	48.7	48.7
	US	ADP 就業變動	Apr F	180k	184k
	US	標普全球美國製造業 PMI	Apr	49.9	49.9
	US	JOLTS 職缺	Apr F	8680k	8756k
	US	ISM 製造業指數	Mar	50.1	50.3
	US	FOMC 利率決策(上限)	1-May	5.5%	5.5%
	EC	HCOB 歐元區製造業採購經理人指數	Apr F	45.6	45.6
	US	耐久財訂單	Mar F	2.6%	2.6%
週三	EC	失業率	Mar	6.5%	6.5%
	US	非農業就業人口變動	Apr	250k	303k
	US	失業率	Apr	3.8%	3.8%
	US	ISM 服務指數	Apr	52.0	51.4

資料來源: 彭博終端、渣打銀行

前值是指上一次公佈。除非另有說明, 數據為上期的%變化

P-初步數據, F-最終數據, sa-季節性調整, y/y-年增率, m/m-月月增率

## 黃金市場多樣性低於關鍵的 1.25 閾值, 顯示逆轉風險很高

我們的市場多樣性指標, 截至 4/26 收盤

第一級	市場多樣性	1 個月趨勢	多樣性分數
全球債券	●	→	1.48
全球股票	●	→	1.55
黃金	○	→	1.22
股票			
美國	●	↑	1.58
歐洲	●	→	1.46
亞洲(不含日本)	●	→	1.50
固定殖利			
成熟市場公司債	●	↓	1.58
成熟市場非投資級債	●	↑	1.64
新興市場美元債	●	→	1.71
新興市場當地貨幣債	●	↓	1.49
亞洲美元債	●	↑	1.90
商品			
WTI 原油	●	→	1.57

資料來源: 彭博終端、渣打銀行; 多樣性分數低於 1.25 表明市場寬度極低 / 出現逆轉的風險高

圖例: ● 高 | ● 低 / 適度 | ○ 極低

## 披露

本文件內容保密，也僅限指定人士閱覽。如果閣下並非本文件的指定收件人，請銷毀全部副本並立即通知發件人。本文件僅供一般參考，受渣打網站的監管披露下相關免責聲明所約束。本文件並非且不構成針對任何證券或其他金融工具訂立任何交易或採納任何對沖、交易或投資策略的研究材料、獨立研究、要約、推薦或招攬行為。本文件僅用作一般評估，並未考慮任何特定人士或特定類別人士的具體投資目標、財務狀況或特定需求等，亦非專為任何特定人士或特定類別人士擬備。閣下不應依賴本文件的任何內容作出任何投資決定。在作出任何投資之前，閣下應該仔細閱讀相關發行文件並徵詢獨立的法律、稅務及監管意見，特別是我們建議閣下務須在承諾購買投資產品之前，考慮本身的具體投資目標、財務狀況或特定需求，就投資產品的適合性徵詢意見。意見、預測和估計僅為渣打發表本文件時的意見、預測和估計，渣打可修改而毋須另行通知。過往表現並非未來績效的指標，渣打銀行並無對未來表現作出任何陳述或保證。投資價值及其收益可升可跌，閣下可能無法收回原始投資的金額。閣下不一定能賺取利潤，可能會蒙受損失。本文件對利率、匯率或價格的未來可能變動或者未來可能發生的事件的任何預測僅為參考意見，並不代表利率、匯率或價格的未來實質變動或未來實質發生的事件（視屬何情況而定）的指標。未經渣打集團（定義如下）明確的書面同意，本文件不得轉發或以其他方式提供予任何其他人士。渣打銀行根據《1853年皇家特許令》（參考編號 ZC18）在英格蘭以有限責任形式註冊成立，主要辦事處位於英格蘭，地址為 1 Basinghall Avenue, London, EC2V 5DD。渣打銀行獲審慎監管局（Prudential Regulation Authority）認可，並受金融市場行為監管局（Financial Conduct Authority）和審慎監管局規管。渣打銀行的最終母公司渣打集團有限公司（Standard Chartered PLC）連同其附屬公司及關聯公司（包括每間分行或代表辦事處）組成渣打集團。渣打私人銀行乃渣打轄下私人銀行部門。渣打集團內各法律實體及聯屬公司（各為「渣打集團實體」）可根據當地監管要求在全球開展各種私人銀行業務。並非全部產品及服務都由渣打集團內的所有分行、附屬公司及聯屬公司提供。部分渣打集團實體僅擔任渣打私人銀行的代表，不可提供產品和服務或向客戶給予意見。

版權所有©2024，Accounting Research & Analytics，LLC d/b/a CFRA（及其附屬公司，如適用）。除非事先得到CFRA的書面許可，否則不得以任何形式複製CFRA提供的內容。CFRA的內容不是投資建議，引用或觀察CFRA SERVICES提供的證券或投資並不構成購買、出售或持有此等投資或證券或作出任何其他投資決定的建議。CFRA的內容包含CFRA根據其相信可靠的公開信息提出的意見，此意見可隨時更改，不另行通知。此分析內容尚未提交給美國證券交易委員會或任何其他監管機構，也未獲得其批准。雖然CFRA在編制此分析內容時以應有的謹慎行事，但CFRA、其第三方供應商及所有相關實體明確拒絕並否認所有明示或暗示的保證，包括但不限於在法律允許的範圍內，對適銷性或適用於特定目的或使用的保證，對此信息的準確性、完整性或有用性的保證，並對依賴此信息進行投資或其他目的的後果不承擔責任。未經CFRA事先書面許可，CFRA提供的任何內容（包括評級、與信用相關的分析和數據、估值、模型、軟件或其他應用程式或其輸出）或其任何部分均不得以任何形式、以任何方式進行修改、反向設計、複製或分發，或儲存在數據庫或檢索系統內，不得將此等內容用於任何非法或未經授權的目的。CFRA和任何第三方供應商及其董事、高級職員、股東、僱員或代理人均不保證此等內容的準確性、完整性、及時性或可用性。在任何情況下，CFRA、其聯屬公司或其第三方供應商均不對訂閱者、訂閱者的客戶或其他人因使用CFRA內容所產生的任何直接、間接、特殊或相應損害、成本、費用、法律費用或損失（包括收益損失或利潤損失和機會成本）承擔責任。

## 市場濫用法規聲明

渣打集團內各分行、附屬公司及聯屬公司可根據當地監管要求在全球開展銀行業務。意見可能包含直接「買入」、「賣出」、「持有」或其他意見。上述意見的投資期取決於當前市況，而且沒有限定更新意見的次數。本意見並非獨立於渣打集團本身的交易策略或部署。渣打集團及／或其聯屬公司或其各自人員、董事、員工福利計劃或員工，包括參與擬備或發行本文件的人士，可於任何時候，在適用法律及／或法規許可的範圍內，買賣本文件提述的任何證券或金融工具，或在任何該等證券或相關投資中有重大利益。因此，渣打集團可能且閣下應假設渣打銀行在本文件所提述的一項或多項金融工具中有重大利益。請參閱渣打網站的監管披露部分，以了解更詳細的披露，包括過去12個月的意見／建議、利益衝突及免責聲明。相關策略師可能擁有本公司／發行人的債務或股票證券的財務權益。未經渣打集團明確的書面同意，本文件不得轉發或以其他方式提供予任何其他人士。

## 可持續投資

任何使用或提及的ESG數據均由晨星、Sustainalytics、明晟或彭博提供。詳情請參閱：1）晨星網站的可持續投資部分；2）Sustainalytics網站的ESG風險評級部分；3）晨星網站的ESG業務參與篩選研究（ESG Business Involvement Screening Research）部分。ESG數據以發表當日所提供的數據為基礎，僅供參考，並不保證其完整、及時、準確或適合特定目的，並且可能會有更改。可持續投資：這是指晨星歸類為「可持續投資」的基金。可持續投資基金在其發售章程和監管存檔中已明確表示，它們或將ESG因素納入投資流程，或以環境、性別多元化、低碳、可再生能源、水務或社區發展為主題重點。就股票而言，它是指由Sustainalytics ESG風險評級為低／可忽略的公司所發行的股份／股額。就債券而言，它是指由Sustainalytics ESG風險評級為低／可忽略的發行人所發行的債務工具，及／或那些經核證的綠色、社會、可持續債券。就結構性產品而言，它是指具有可持續金融框架（符合渣打綠色與可持續產品框架）的發行人所發行的產品，其相關資產屬於可持續投資領域的一部分或由渣打可持續金融管治委員會（Sustainable Finance Governance Committee）另行批准。

## 國家／市場獨有的披露

**博茨瓦納：**本文件由渣打銀行博茨瓦納有限公司在博茨瓦納分發，並歸屬該單位。該公司是根據《銀行法》第46.04章第6條獲發牌的金融機構，並在博茨瓦納股票交易所上市。**文萊：**本文件由渣打銀行（文萊分行）（註冊編號RFC/61）及Standard Chartered Securities (B) Sdn Bhd（註冊編號RC20001003）在文萊分發，並歸屬該等單位。渣打銀行根據《1853年皇家特許令》

(參考編號ZC18)在英格蘭以有限責任形式註冊成立。Standard Chartered Securities (B) Sdn Bhd是向Registry of Companies註冊的有限責任公司(註冊編號RC20001003)，獲文萊央行頒發牌照，成為資本市場服務牌照持有人，牌照號碼為BDCB/R/CMU/S3-CL，並獲准透過伊斯蘭窗口(Islamic window)進行伊斯蘭投資業務。**中國內地**：本文件由渣打銀行(中國)有限公司在中國分發，並歸屬該單位。該公司主要受國家金融監督管理總局、國家外匯管理局和中國人民銀行規管。**香港**：在香港，本文件由渣打集團有限公司的附屬公司渣打銀行(香港)有限公司(「渣打香港」)分發，但對期貨合約交易的建議或促成期貨合約交易決定的任何部分除外。渣打香港的註冊地址是香港中環德輔道中4-4A號渣打銀行大廈32樓，受香港金融管理局規管，向證券及期貨事務監察委員會(「證監會」)註冊，並根據《證券及期貨條例》(第571章)從事第1類(證券交易)、第4類(就證券提供意見)、第6類(就機構融資提供意見)和第9類(提供資產管理)受規管活動(中央編號：AJI614)。本文件的內容未經香港任何監管機構審核，閣下須就本文件所載任何要約謹慎行事。如閣下對本文件的任何內容有疑問，應獲取獨立專業意見。本文件載有的任何產品不可於任何時候、憑藉任何文件在香港提出要約或出售，惟向《證券及期貨條例》及根據該條例制訂的任何規則所界定的「專業投資者」提出要約或出售除外。此外，無論在香港或其他地方，本文件均不得為發行之目的發行或管有，同時不得向任何人士出售任何權益，除非該名人士是在香港以外，或屬於《證券及期貨條例》及根據該條例制訂的任何規則所界定的「專業投資者」，或該條例准許的其他人士。在香港，渣打私人銀行乃渣打香港轄下私人銀行部門，而渣打香港則是渣打集團有限公司(Standard Chartered PLC)的附屬公司。**迦納**：渣打銀行迦納有限公司(Standard Chartered Bank Ghana Limited)概不負責，亦不會承擔閣下因使用這些文件而直接或間接產生的任何損失或損害(包括特殊、附帶或相應的損失或損害)。過往表現並非未來績效的指標，本行並無對未來表現作出任何陳述或保證。閣下應就某項投資是否適合自己向財務顧問徵詢意見，並在考慮有關因素後才承諾作出投資。如果閣下不欲收取更新資訊，請電郵至feedback.ghana@sc.com。請勿回覆此電郵。閣下如有任何疑問或欲查詢服務事宜，請致電0302610750聯絡我們的優先理財中心。閣下切勿把任何機密及/或重要資料電郵至渣打，渣打不會對任何透過電郵傳遞的資料的安全性或準確性作出陳述或保證。對於閣下因決定使用電郵與本行溝通而蒙受的任何損失或損害，渣打概不承擔任何責任。**印度**：渣打以互惠基金分銷商及任何其他第三方的金融產品推薦人的身份在印度分發本文件。渣打不會提供《印度證券交易委員會2013年(投資顧問)規則》或其他規則所界定的任何「投資建議」。渣打提供相關證券業務的服務/產品並非針對任何人士，即法律禁止未通過註冊要求而在該司法管轄區招攬證券業務及/或禁止使用本文件所載任何資料的任何司法管轄區的居民。**印尼**：本文件由渣打銀行(印尼分行)在印尼分發。該公司是獲Otoritas Jasa Keuangan(Financial Service Authority)發牌、登記及規管的金融機構。**澤西島**：在澤西島，渣打私人銀行是渣打銀行澤西島分行的註冊商業名稱。渣打銀行澤西島分行受澤西島金融服務監察委員會(Jersey Financial Services Commission)規管。渣打銀行的最新經審核賬目可於其澤西島主要營業地點索取：PO Box 80, 15 Castle Street, St Helier, Jersey JE4 8PT。渣打銀行根據《1853年皇家特許令》(參考編號ZC18)在英格蘭以有限責任形式註冊成立，公司的主要辦事處位於英格蘭，地址為1 Basinghall Avenue, London, EC2V 5DD。渣打銀行獲英國審慎監管局(Prudential Regulation Authority)認可，並受金融市場行為監管局(Financial Conduct Authority)和審慎監管局規管。渣打銀行澤西島分行亦是獲南非共和國金融業行為監管局(Financial Sector Conduct Authority of the Republic of South Africa)發牌的認可金融服務提供者，牌照號碼為44946。澤西島並非英國本土一部分，與渣打銀行澤西島分行及英國境外其他渣打集團實體進行的所有業務均不受英國法律下提供的部分或任何投資者保障及補償計劃的保障。**肯尼亞**：本文件由渣打銀行肯尼亞有限公司分發，並歸屬該單位。投資產品和服務由渣打投資服務有限公司分發。渣打投資服務有限公司是資本市場管理局發牌作為基金管理人的渣打銀行肯尼亞有限公司的全資附屬公司。渣打銀行肯尼亞有限公司由肯尼亞中央銀行(Central Bank of Kenya)規管。**馬來西亞**：本文件由馬來西亞渣打銀行(Standard Chartered Bank Malaysia Berhad或簡稱SCBMB)在馬來西亞分發。馬來西亞的收件人應就本文件所引致或與本文件有關連的任何事宜聯絡SCBMB。本文件未經馬來西亞證券事務監察委員會(Securities Commission Malaysia)審核。馬來西亞證券事務監察委員會對產品的登記、註冊、提交或批准，並不構成或表示對該產品、服務或促銷活動的推薦或認可。投資產品並非存款，也不是SCBMB或任何聯屬公司或附屬公司、馬來西亞存款保險機構(Perbadanan Insurans Deposit Malaysia)、任何政府或保險機構的責任，不受其擔保和保護。投資產品存在投資風險，包括可能損失投資本金。SCBMB明確表示，對於因市場狀況導致投資產品的財務損失而直接或間接產生的任何損失(包括特殊、附帶或相應的損失或損害)不會承擔任何責任。**尼日利亞**：本文件由渣打銀行尼日利亞有限公司分發，此乃獲尼日利亞央行妥為發牌及規管的銀行。渣打對閣下因使用這些文件而直接或間接產生的任何損失或損害(包括特殊、附帶或相應的損失或損害)概不負責。閣下應就某項投資是否適合自己向財務顧問徵詢意見，並在考慮有關因素後才承諾作出投資。如果閣下不欲收取更新資訊，請電郵至clientcare.ng@sc.com要求從我們的電郵發送名單中移除。請勿回覆此電郵。閣下如有任何疑問或欲查詢服務事宜，請致電02 012772514聯絡我們的優先理財中心。對於閣下因決定將任何機密及/或重要資料電郵至渣打而蒙受的任何損失或損害，渣打概不承擔任何責任，因渣打不會對任何透過電郵傳遞的資料的安全性或準確性作出陳述或保證。**巴基斯坦**：本文件由渣打銀行(巴基斯坦)有限公司在巴基斯坦分發，並歸屬於該單位，此公司的註冊地址為PO Box 5556, I.I Chundrigar Road Karachi，為依據《1962年銀行公司法》向巴基斯坦國家銀行註冊的銀行公司，同時還獲巴基斯坦證券交易委員會發牌為證券顧問。渣打銀行(巴基斯坦)有限公司擔任互惠基金的分銷商及其他第三方金融產品的推薦人。**新加坡**：本文件由渣打銀行(新加坡)有限公司(註冊編號201224747C/ GST Group Registration No. MR-8500053-0,「SCBSL」)在新加坡分發，並歸屬於該單位。新加坡的收件人應就本文件所引致或與本文件有關連的任何事宜聯絡渣打銀行(新加坡)有限公司。渣打銀行(新加坡)有限公司是渣打銀行的間接全資附屬公司，根據1970年《新加坡銀行法》獲發牌在新加坡經營銀行業務。渣打私人銀行是渣打銀行(新加坡)有限公司的私人銀行部門。有關本文件提及的任何證券或以證券為基礎的衍生工具合約，本文件與本發行人文件應被視為資料備忘錄(定義見2001年《證券及期貨法》第275條)。本文件旨在分發給《證券及期貨法》第4A(1)(a)條所界定的認可投資者，或購買該等證券或以證券為基礎的衍生工具合約的條件是只能以不低於200,000新加坡元(或等值外幣)支付每宗交易。此外，就提及的任何證券或以證券為基礎的衍生工具合約而言，本文件及發行人文件未曾根據《證券及期貨法》於新加坡金融管理局註冊為發售章程。因此，本文件及關於產品的要約或出售、認購或購買邀請的任何其他文件或材料均不得直接或間接傳閱或分發，產品亦不得直接或間接向其他人士要約或出售，或成為認購或購買邀請的對象，惟不包括根據《證券及期貨法》第275(1)條的相關人士，或(ii)根據《證券及期貨法》第275(1A)條並符



合《證券及期貨法》第275條指明條件的任何人士，或根據《證券及期貨法》的任何其他適用條文及符合當中指明條件的其他人士。就本文件所述的任何集體投資計劃而言，本文件僅供一般參考，並非要約文件或發售章程（定義見《證券及期貨法》）。本文件不是亦不擬是(i)要約或購買或出售任何資本市場產品的招攬要約；或(ii)任何資本市場產品的要約廣告或擬作出的要約。

**存款保險計劃：**非銀行存款人的新加坡元存款由新加坡存款保險公司投保，依據法律每位計劃成員每位存款人的投保金額上限為100,000新加坡元。外幣存款、雙貨幣投資、結構性存款及其他投資產品均不予投保。此廣告未經新加坡金融管理局審核。

**台灣：**渣打集團實體或台灣渣打國際商業銀行可能涉及此文件所提及的金融工具或其他相關的金融工具。此文件之作者可能已經與渣打或台灣渣打國際商業銀行的其他員工、代理機構討論過此文件所涉及的資訊，作者及上述渣打或台灣渣打國際商業銀行的員工可能已經針對涉及資訊採行相關動作（包括針對此文件所提及的資訊與渣打或台灣渣打國際商業銀行之客戶作溝通）。此文件所載的意見可能會改變，或者與渣打或台灣渣打國際商業銀行的員工的意見不同。渣打或台灣渣打國際商業銀行不會就上述意見的任何改變或不同發出任何通知。此文件可能涵蓋渣打或台灣渣打國際商業銀行欲尋求多次業務往來的公司，以及金融工具發行商。因此，投資者應了解此文件資訊可能會因渣打或台灣渣打國際商業銀行的利益衝突而反映特定目的。渣打或台灣渣打國際商業銀行與其員工（包括已經與作者商討過的有關員工）或客戶可能對此文件所提及的產品或相關金融工具、或相關衍生工具金融商品有利益關係，亦可能透過不同的價格、不同的市場條件獲得部分投資部位，亦有可能與其利益不同或是相反。潛在影響包括交易、投資、以代理機構行事等造市者相關活動，或就此文件提述的任何產品從事金融或顧問服務。

**阿聯酋：**杜拜國際金融中心-渣打銀行根據《1853年皇家特許令》（參考編號ZC18）在英格蘭以有限責任形式註冊成立，公司的主要辦事處位於英格蘭，地址為1 Basinghall Avenue, London, EC2V 5DD。渣打銀行獲英國審慎監管局（Prudential Regulation Authority）認可，並受金融市場行為監管局（Financial Conduct Authority）和審慎監管局規管。渣打銀行杜拜國際金融中心分行為渣打銀行的分支機構，辦事處位於杜拜國際金融中心（地址為Building 1, Gate Precinct, P.O. Box 999, Dubai, UAE），受杜拜金融服務管理局（Dubai Financial Services Authority）規管。本文件僅供杜拜金融服務管理局規則手冊（DFSA Rulebook）所界定的專業客戶使用，並不以該手冊所界定的零售客戶為對象。在杜拜國際金融中心，我們獲授權僅可向符合專業客戶及市場對手方資格的客戶而非零售客戶提供金融服務。閣下身為專業客戶，不會獲得零售客戶享有的較高程度的保障及補償權利。如果閣下行使歸類為零售客戶的權利，我們將未能向閣下提供金融服務與產品，原因是我們沒有持有從事這些活動所需的牌照。就伊斯蘭交易而言，我們在本行的Shariah Supervisory Committee的監督下行事。本行的Shariah Supervisory Committee的相關資料現已載於渣打銀行網站的伊斯蘭理財部分。就阿聯酋居民而言，依據阿聯酋證券與商品局2008年第48/r號關乎金融諮詢與金融分析決議所述的涵義範圍，渣打銀行阿聯酋分行沒有在阿聯酋或向阿聯酋提供金融分析或諮詢服務。

**烏干達：**我們的投資產品與服務由獲資本市場管理局發牌為投資顧問的渣打銀行烏干達有限公司分發。

**英國：**在英國，渣打銀行獲審慎監管局認可，並受金融市場行為監管局和審慎監管局規管。此文件已獲得渣打銀行批准，僅適用於根據英國《2000年金融服務及市場法令》（經2010年和2012年修訂）第21 (2) (b)條的規定。渣打銀行（以渣打私人銀行之名營業）也根據南非的《2002年金融顧問及中介機構服務法》獲認可為金融服務提供者（牌照號碼45747）。這些材料並未按照旨在促進投資研究獨立性的英國法律要求擬備，且在發布投資研究前不受任何禁止交易的約束。

**越南：**本文件由渣打銀行（越南）有限公司在越南分發，並歸屬於該單位。此公司主要受越南國家銀行規管。越南的收件人如對本文件的內容有任何疑問，應聯絡渣打銀行（越南）有限公司。

**贊比亞：**本文件由渣打銀行贊比亞有限公司分發，該公司在贊比亞註冊成立，並根據贊比亞法律《銀行與金融服務法》第387章向贊比亞銀行註冊為商業銀行及獲頒發牌照。