

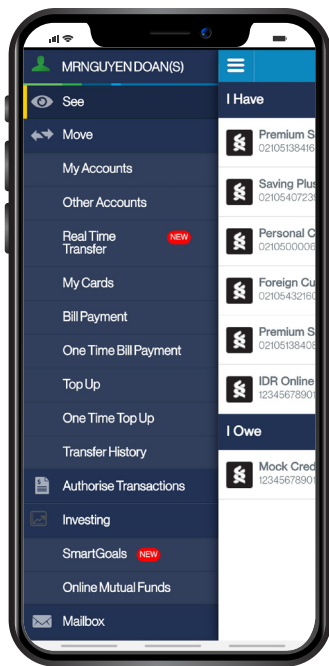
Layanan Transfer Bebas Biaya dari Standard Chartered Bank SC Mobile

Nikmati bebas biaya transfer ke bank mana saja di seluruh Indonesia dan kapan saja menggunakan layanan Real-Time Transfer Standard Chartered Bank SC Mobile.

**Transfer melalui SC Mobile,
tidak perlu mendaftarkan rekening tujuan terlebih dahulu**

Langkah mudah melakukan transfer

1



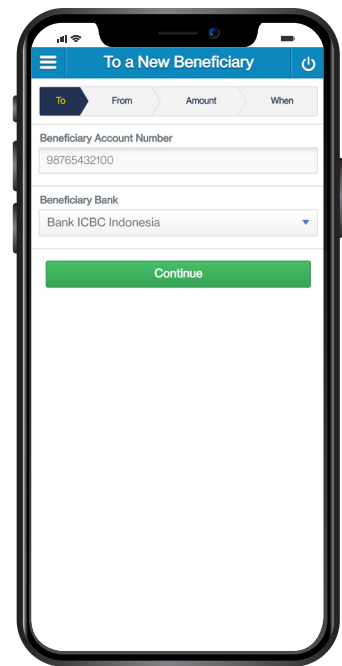
Klik tombol menu (☰) dan pilih *Real Time Transfer*

2



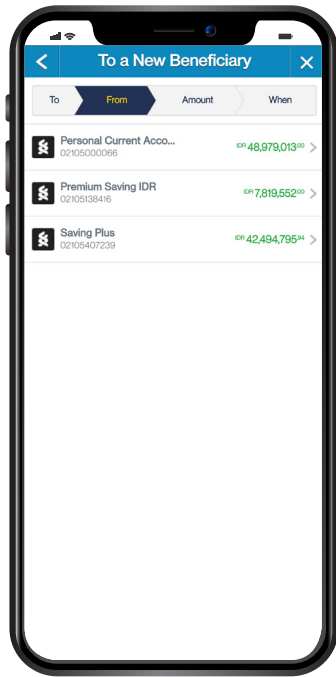
Pilih *To a New Beneficiary*

3



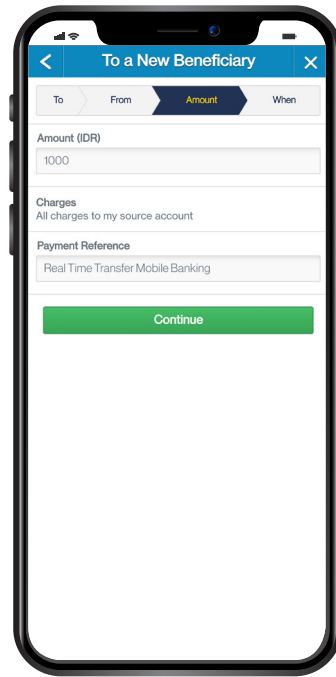
Isi nomor rekening & bank tujuan transfer lalu klik *Continue*

4



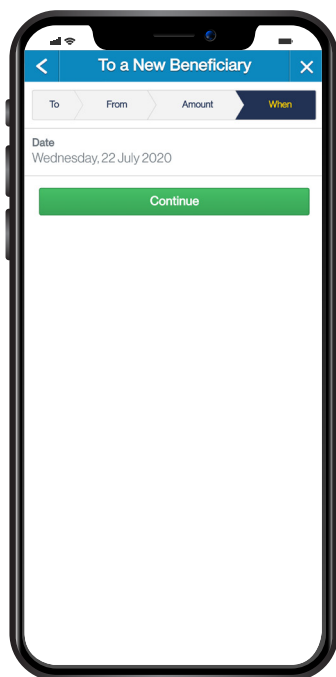
Pilih rekening Anda yang akan digunakan untuk transfer.

5



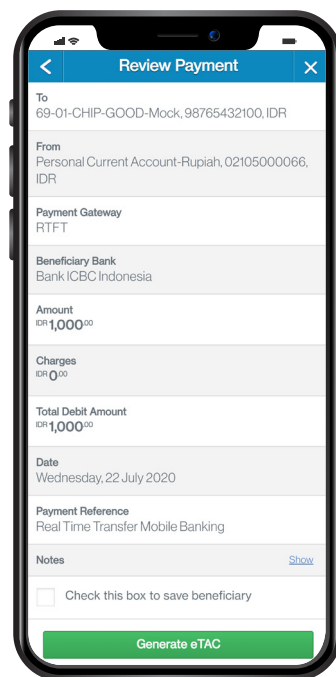
Masukan nominal transfer dan juga keterangan transfer, lalu klik *Continue*

6

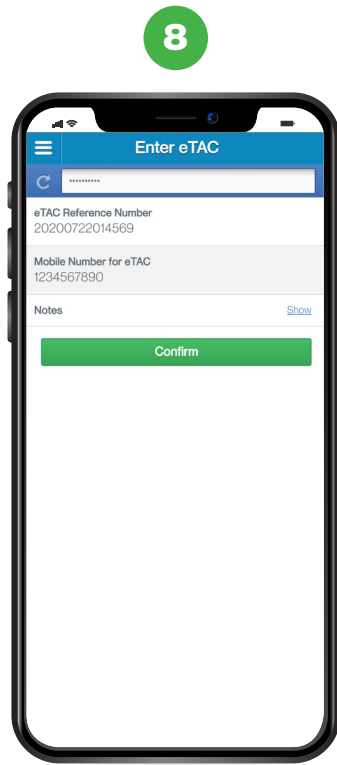


Selanjutnya klik *Continue*

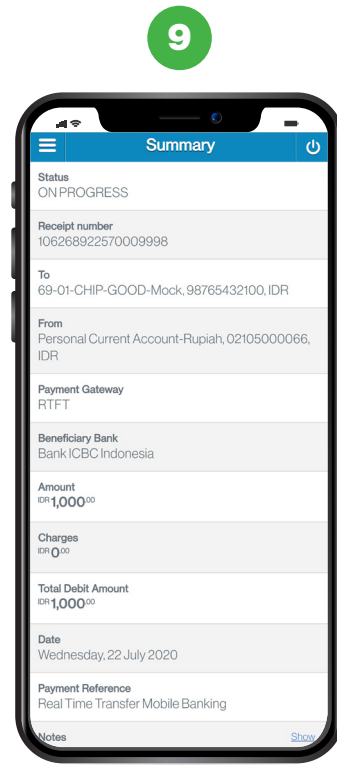
7



Tinjau kembali informasi transfer Anda. Anda dapat mengklik kotak *Check this box to save beneficiary* untuk menyimpan rekening tujuan transfer. Jika semua sudah benar, klik tombol *Generate eTAC*.



Selanjutnya Anda akan menerima nomor eTAC melalui SMS ke nomor handphone yang terdaftar di Bank. Masukkan nomor eTAC yang diterima melalui SMS tersebut, kemudian klik *Confirm*.



Transfer Anda berhasil. Anda akan melihat rangkuman informasi transaksi transfer yang dilakukan. Selanjutnya Anda dapat memilih *Another Transfer* jika ingin melakukan transfer lain atau *Transfer History* jika ingin melihat riwayat transfer.