

每日外匯評論

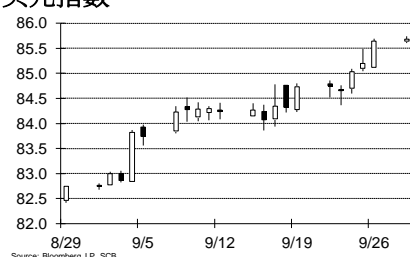
美元連升十一週

2014年9月29日

外匯預測(今日波幅)

美匯指數	85.40 / 86.00	紐元 / 美元	0.7920 / 0.7970
歐元 / 美元	1.2640 / 1.2740	美元 / 加元	1.1120 / 1.1180
英鎊 / 美元	1.6180 / 1.6260	美元 / 日圓	108.60 / 109.60
澳元 / 美元	0.8700 / 0.8780	美元 / 瑞郎	0.9480 / 0.9560
美元 / 新加坡元	1.2700 / 1.2760	現貨黃金	1220 / 1235

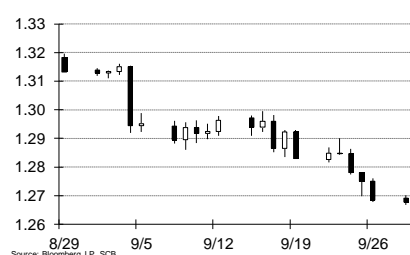
美元指數¹



市場發展 – 美元指數連升十一週，美國第二季經濟增長 4.6%符合預期及初值，外幣上週下試低位，支持美元走高。本週美國公佈製造業及房屋數據，市場焦點在週五 9月就業數據上，市場估計就增職位增幅連跌兩個月後或會回升。

技術分析 – 美元指數支持位在 9月5日低位 (83.55)，阻力位在 2010年7月1日高位 (86.25)。

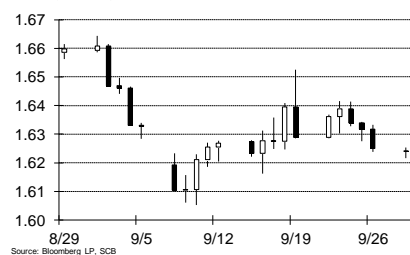
歐元兌美元



市場發展 – 歐元週五以接近即市低位 1.2684 美元收市，全週下跌 1%，歐元區及德國等經濟數據疲軟，令市場相信歐洲央行或有進一步行動，本週歐洲央行議息會議，市場關注央行會否公佈實行其他刺激措施細節。

技術分析 – 歐元支持位在 2012年11月13日低位 (1.2662)，阻力位在 9月23日高位 (1.2901)。

英鎊兌美元



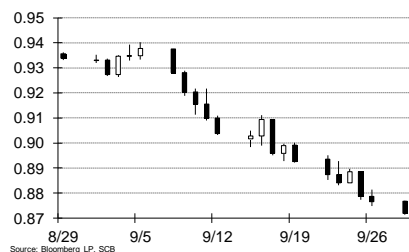
市場發展 – 英鎊全週下跌 0.2%，表現算是主要貨幣之中最好，英倫銀行行長指近月數據表現平穩，反映加息的時間已較之前接近，其言論利好英鎊匯價。本週公佈第二季 GDP 修訂數字，市場估計增長 0.8%，若數據向好或有利英鎊表現。

技術分析 – 英鎊支持位在 9月10日低位 (1.6052)，阻力位在 9月1日 (1.6644)。

¹ 美元指數包括 57.6% 歐元、13.6% 日圓、11.9% 英鎊、9.1% 加元、4.2% 瑞典克朗及 3.6% 瑞郎

每日外匯評論

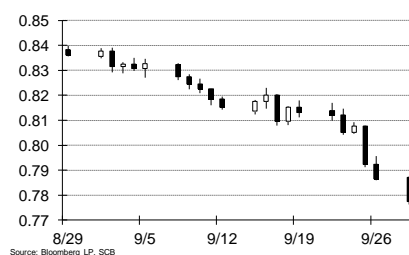
澳元兌美元



市場發展 – 商品貨幣沽壓較大，澳元連跌三週，上週再跌約 1.8%。市場憂慮經濟前景，而澳洲政府下調今明兩年鐵礦石價格展望，不利澳元氣氛，本週澳洲公佈貿易及零售數據，另外中國亦會公佈官方製造業 PMI 數據，若優於預期或帶動澳元反彈。

技術分析 – 澳元支持位在 2 月 4 日低位(0.8730)，阻力位在 9 月 16 日高位(0.9112)。

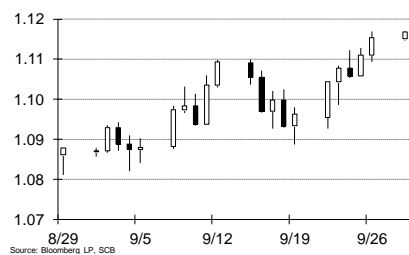
紐元兌美元



市場發展 – 紐元連跌六週，上週再跌 3.1%失守 0.79 美元水平，新西蘭央行再次唱淡匯價，指後市仍有進一步貶值機會，引發市場憂慮央行將進行干預，歐美股市急跌亦利淡紐元，本週新西蘭公佈商業信心及房屋數據，現時紐元 14 天相對強弱指數跌至 20，反映技術走勢出現超賣，若數據配合或帶動後市反彈。

技術分析 – 紐元支持位在 2013 年 9 月 6 日低位 (0.7883)，阻力位在 9 月 23 日 高位(0.8147)。

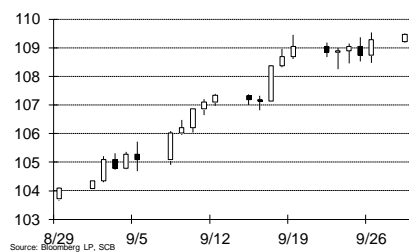
美元兌加元



市場發展 – 加元上週下跌近 1.7%，美元收高於 1.1110 水平，雖然紐約期油連續兩週反彈，但對加元幫助不大。零售數據表現疲軟不利走勢，本週加拿大公佈 7 月份 GDP，央行早前表現息率走勢要視乎數據表現。

技術分析 – 美元兌加元支持位在 9 月 22 日低位(1.0927)，阻力位在 3 月 20 日高位(1.1279)。

美元兌日圓

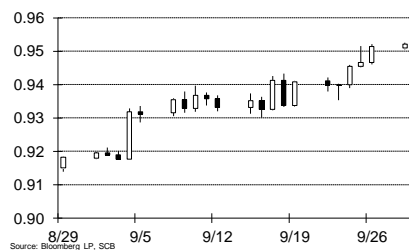


市場發展 – 美元兌日圓連升七週，日圓上週下跌 0.2%跌幅算是較少，日本 8 月份全國消費物價指數略低於上月數值，日本近日數據偏軟，本週將公佈零售等數據，料進一步反映上調消費稅後的影響。

技術分析 – 美元兌日圓支持位在 9 月 17 日低位 (107.10)，阻力位在 9 月 19 日高位 (109.46)。

每日外匯評論

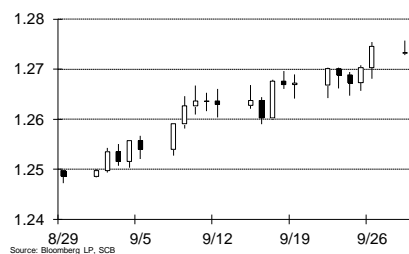
美元兌瑞郎



市場發展 – 瑞郎連跌六週，上週下跌 1.1%，瑞士消費指標連續兩個月下跌，數據偏軟影響瑞郎表現。本週將公佈製造業數據，而歐洲央行議息亦主導瑞郎，瑞士央行早前表示作好準備隨時作出行動。

技術分析 – 美元兌瑞郎支持位在 9 月 16 日低位 (0.9301)，阻力位在 2013 年 7 月 11 日高位 (0.9596)。

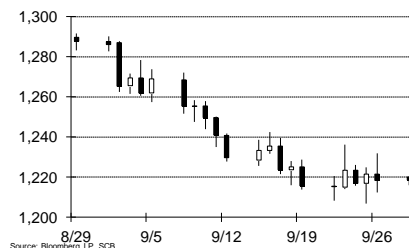
美元/新加坡元



市場發展 – 新加坡元連跌四週，上週下跌近 0.6%，新加坡通脹回落，8 月工業生產增長 4.2% 差過市場預期，數據令人失望引發坡元沽壓，留意本週新加坡公佈 9 月 PMI 數據，另外中國官方製造業數據亦將影響亞洲貨幣氣氛。

技術分析 – 美元兌新加坡元的支持位在 8 月 28 日低位 (1.2455)，阻力位在 3 月 24 日高位 (1.2750)。

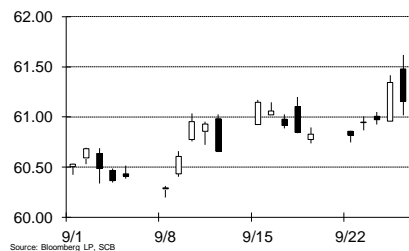
現貨黃金



市場發展 – 現貨黃金終止三週跌勢，上週反彈 0.2% 至 1218.38 美元收市。歐美股市下挫加上地緣政局緊張，引發避險需求。留意週五美國公佈就業數據，料左右美元氣氛。

技術分析 – 現貨黃金支持位在 1 月 1 日低位 (1200.90 美元)，阻力位在 9 月 4 日高位 (1278 美元)。

美元/印度盧布



市場發展 – 美元兌盧布連續三週轉強，本週焦點在週二印度央行議息上，市場預期央行或會維持息率不變。

技術分析 – 美元兌印度盧布支持位在 9 月 8 日低位 (60.19)，阻力位在 8 月 8 日高位 (61.73)。

每日外匯評論

投資風險聲明：

投資涉及風險，投資產品價格有時可能會非常波動。投資產品價格可升亦可跌，甚至會變得毫無價值。買賣投資產品未必一定能夠賺取利潤，反而很可能會招致虧損。

聲明：

本檔內容由渣打銀行（香港）有限公司（“渣打香港”）在香港進行受規管業務時刊發。

本檔內容並不構成亦不應被解讀為慫恿或向香港公眾就任何產品、服務、證券、受監管之投資合約或集體投資計畫作出銷售或購買之要約；或對將來利率或價格走勢作出的任何預測或就任何該等將來走勢將不會超出任何圖示或所述之範圍的聲明。本文件不一定代表渣打銀行內每一個部門的觀點，特別是全球研究部門的觀點。

於準備本文件之過程中，渣打香港均力求嚴謹，惟對於資料的準確度或完整性，渣打香港並無作出擔保、表述或保證。除非內容另有明訂，所有意見均僅屬渣打香港於有關意見發表日之意見，渣打香港可隨時修改而毋須另行通知。

渣打香港並不提供財務或投資意見。

本檔內容只提供作為一般參考之用。渣打香港並無因應閣下之情況而作出檢核。無論任何情況下，閣下均不可依賴本檔內容所載數據而作出投資決定。在作出投資決定之前，閣下應先仔細閱讀有關產品之銷售檔並就有關法規及稅務等事宜諮詢獨立專業顧問意見。特別是就有關投資產品，于考慮閣下的投資目標、經濟狀況及／或個別需要後，是否合適閣下之有關事宜，閣下應先向獨立投資顧問作出諮詢方作決定。

本檔內容內對利率或價格的將來走勢或未來發生之事件的任何預測、估計及推測均純屬個別意見，並不應被視對未來實際情況的指標。

過往之表現亦不一定為未來表現之指標。閣下需注意投資專案之價值或收入可升亦可跌。

渣打香港及其母公司、附屬機構或關連公司、雇員及客戶或會在本檔內容所論述的任何公司證券（或相關金融工具）中佔有權益，此等權益包括為買賣或持有相關金融工具、為相關金融工具作為市場莊家或就相關金融工具提供財務或顧問服務。渣打香港及其母公司、附屬機構或關連公司有可能為此等證券（或相關金融工具）為公開發行之牽頭人或聯席牽頭人，亦可能會和本檔內容內中提及之公司有投資銀行相關的業務關係。惟請注意有關產品之發行商並非渣打香港或其母公司、附屬機構或關連公司，而有關產品之價值視乎該發行商是否有能力履行其在有關產品的責任。

本檔內容並未經香港證券及期貨事務監察委員會或任何監管機構審核。
中英文版之內容如有歧義，在任何情況下概以英文版為準。

版權所有：渣打銀行 2014

本文件並非研究報告，亦非由研究單位編制