

Demonstração de Resultados para os exercícios findos em 31 de Dezembro de 2016 e 2015

(Valores expressos em milhares de Kwanzas)

	Notas	31.12.2016	31.12.2015
Juros e rendimentos similares	4	2.227.316	282.134
Juros e encargos similares	4	(188.126)	(61.829)
Margem financeira		2.039.190	220.305
Rendimentos de serviços e comissões	5	71.826	54.340
Encargos com serviços e comissões	5	(67.884)	(17.934)
Resultados cambiais	6	587.330	622.143
Outros resultados de exploração	7	(208.310)	(7.560)
		382.962	650.989
Produto da actividade bancária		2.422.152	871.294
Custos com pessoal	8	(713.347)	(667.765)
Fornecimentos e serviços de terceiros	9	(1.389.185)	(590.539)
Depreciações e amortizações do exercício	14 e 15	(132.111)	(141.358)
Provisões líquidas de anulações	20	1.333	(1.333)
		(2.233.310)	(1.400.995)
RESULTADO ANTES DE IMPOSTOS		188.842	(529.701)
Impostos sobre os resultados			
Correntes		(7.908)	(438)
Diferidos		-	-
RESULTADO LÍQUIDO		180.934	(530.139)

As notas anexas fazem parte integrante desta demonstração financeira


Luanda, 13 de Março de 2017

Administrador Executivo



Albert Larweh Asante

Presidente da Comissão Executiva



Miguel Bartolomeu Miguel

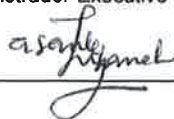
Balanço em 31 de Dezembro de 2016 e 2015

(Valores expressos em milhares de Kwanzas)

	Notas	31.12.2016	31.12.2015	01.01.2015
Activo				
Caixa e disponibilidades em bancos centrais	10	14.188.145	12.334.946	1.747.750
Disponibilidades em outras instituições de crédito	11	5.660.096	3.794.374	1.064.801
Aplicações em bancos centrais e em outras instituições de crédito	12	20.782.610	4.548.620	2.757.305
Activos financeiros disponíveis para venda	13	7.166.210	2.730.206	3.807.859
Outros activos tangíveis	14	154.319	256.192	363.101
Activos intangíveis	15	61.129	91.694	122.259
Activos por impostos correntes	16	32.177	1.513	152
Activos por impostos diferidos	16	16.944	7.620	13.762
Outros activos	17	72.858	97.543	845.202
Total de Activo		48.134.488	23.862.708	10.722.191
Passivo e capital próprio				
Recursos de bancos centrais e de outras instituições de crédito	18	510.306	276.385	8.287
Recursos de clientes e outros empréstimos	19	41.566.961	20.361.384	5.509.341
Provisões	20	-	1.333	21.805
Outros passivos	21	1.455.432	431.482	1.874.827
Total do Passivo		43.532.699	21.070.584	7.414.260
Capital Social	22	6.475.620	4.825.000	4.825.000
Reservas de justo valor	23	(39.669)	(17.780)	(32.112)
Outras reservas e resultados transitados	23	(2.015.096)	(1.484.957)	(1.484.957)
Resultado líquido		180.934	(530.139)	-
Total do capital próprio		4.601.789	2.792.124	3.307.931
Total do passivo e do capital próprio		48.134.488	23.862.708	10.722.191


As notas anexas fazem parte integrante desta demonstração financeira

Administrador Executivo



Albert Larweh Asante

Presidente da Comissão Executiva



Miguel Bartolomeu Miguel


Demonstração dos resultados e do outro rendimento integral para os exercícios findos em 31 de Dezembro de 2016 e 2015

(Valores expressos em milhares de Kwanzas)

	Notas	31.12.2016	31.12.2015
Resultado líquido do exercício		180.934	(530.139)
Outro rendimento integral			
Itens que poderão ser reclassificados para resultados			
Activos financeiros disponíveis para venda:			
Variações no justo valor	23	(31.213)	20.474
Impacto fiscal	23	9.324	(6.142)
		(21.889)	14.332
Rendimento integral do exercício		159.045	(515.807)


As notas anexas fazem parte integrante desta demonstração financeira

Administrador Executivo



Albert Larweh Asante

Presidente da Comissão Executiva



Miguel Bartolomeu Miguel

Demonstração de alterações nos capitais próprios nos exercícios findos em 31 de Dezembro de 2016 e 2015

(Valores expressos em milhares de Kwanzas)

	Notas	Capital Social	Reservas de reavaliação		Outras reservas e resultados transitados		Resultado líquido do exercício	Total do capital próprio
			Reservas ao justo valor	Sub-total	Resultados transitados	Sub-total		
Saldos em 1 de Janeiro de 2015		4.825.000	(32.112)	(32.112)	(1.484.957)	(1.484.957)	-	3.307.931
Ajuste ao justo valor dos activos líquido de impostos		-	14.332	14.332	-	-	-	14.332
Resultado líquido do exercício		-	-	-	-	-	(530.139)	(530.139)
Total de rendimento integral no exercício		-	14.332	14.332	-	-	(530.139)	(515.807)
Saldos em 31 de Dezembro de 2015		4.825.000	(17.780)	(17.780)	(1.484.957)	(1.484.957)	(530.139)	2.792.124
Ajuste ao justo valor dos activos líquido de impostos		-	(21.889)	(21.889)	-	-	-	(21.889)
Resultado líquido do exercício		-	-	-	-	-	180.934	180.934
Total de rendimento integral no exercício		-	(21.889)	(21.889)	-	-	180.934	159.045
Aplicação do resultado líquido de 2015:								
Transferência para resultados transitados		-	-	-	(530.139)	(530.139)	530.139	-
Aumento de capital social	22	1.650.620	-	-	-	-	-	1.650.620
Saldos em 31 de Dezembro de 2016		6.475.620	(39.669)	(39.669)	(2.015.096)	(2.015.096)	180.934	4.601.789

As notas anexas fazem parte integrante desta demonstração financeira

Administrador Executivo


Albert Larweh Asante

Presidente da Comissão Executiva


Miguel Bartolomeu Miguel


Demonstração dos fluxos de caixa para os exercícios findos em 31 de Dezembro de 2016 e 2015

(Valores expressos em milhares de Kwanzas)

	Notas	31.12.2016	31.12.2015
FLUXOS DE CAIXA DAS ACTIVIDADES OPERACIONAIS			
Juros, comissões e outros proveitos equiparados recebidos		2.664.365	336.313
Juros, comissões e outros custos equiparados pagos		(603.796)	(61.632)
Pagamentos a empregados e fornecedores		(2.074.889)	(1.250.581)
Outros resultados		377.991	627.086
Fluxos de caixa antes das alterações nos activos e passivos operacionais		363.671	(348.814)
(Aumentos) / Diminuições de activos operacionais:			
Aplicações em bancos centrais e em outras instituições de crédito		(16.103.135)	(1.791.315)
activos financeiros disponíveis para venda		(4.618.064)	1.077.653
Outros activos		(15.304)	(242.137)
Fluxo líquido proveniente dos activos operacionais		(20.736.503)	(955.799)
(Aumentos)/ Diminuições de passivos operacionais:			
Recursos de bancos centrais e de outras instituições de crédito		233.921	262.366
Recursos de clientes e outros empréstimos		21.217.456	14.835.806
Outros passivos		996.308	(465.197)
Fluxo líquido proveniente dos passivos operacionais		22.447.685	14.632.975
Caixa líquida das actividades operacionais antes dos impostos sobre o rendimento		2.074.853	13.328.362
Impostos pagos		(7.908)	(438)
Caixa líquida das actividades operacionais		2.066.945	13.327.924
FLUXOS DE CAIXA DAS ACTIVIDADES DE INVESTIMENTO			
Aquisições de outros activos tangíveis, líquidas de alienações		1.356	(3.884)
Caixa líquida das actividades de investimento		1.356	(3.884)
FLUXOS DE CAIXA DAS ACTIVIDADES DE FINANCIAMENTO			
Aumento de capital social		1.650.620	-
Caixa líquida das actividades de financiamento		1.650.620	-
Varição de caixa e seus equivalentes		3.718.921	13.324.040
Caixa e seus equivalentes no início do período		16.129.320	2.805.280
Caixa e seus equivalentes no fim do período		19.848.241	16.129.320
Caixa e seus equivalentes engoba:			
Caixa e disponibilidades em bancos centrais	10	14.188.145	12.334.946
Disponibilidades em outras instituições de crédito	11	5.660.096	3.794.374
		19.848.241	16.129.320

As notas anexas fazem parte integrante desta demonstração financeira

Administrador Executivo



Albert Larweh Asante

Presidente da Comissão Executiva



Miguel Bartolomeu Miguel