

## Demonstração de Resultados do Standard Chartered Bank Angola S.A. dos Exercícios findos em 31 de Dezembro de 2018 e 2017

(Valores expressos em milhares de Kwanzas)

	Notas	31.12.2018	31.12.2017
Juros e rendimentos similares	4	4,058,980	3,461,864
Juros e encargos similares	4	(624,599)	(410,164)
<b>Margem financeira</b>		<b>3,434,381</b>	<b>3,051,700</b>
Rendimentos de serviços e comissões	5	631,657	92,181
Encargos com serviços e comissões	5	(22,213)	(35,604)
Resultados cambiais	6	575,325	266,627
Resultados de alienação de outros ativos	14	5,000	-
Outros resultados de exploração	7	(303,781)	(174,176)
		<b>885,988</b>	<b>149,028</b>
<b>Produto da actividade bancária</b>		<b>4,320,369</b>	<b>3,200,728</b>
Custos com pessoal	8	(905,185)	(868,404)
Fornecimentos e serviços de terceiros	9	(1,724,301)	(1,169,589)
Depreciações e amortizações do exercício	14 e 15	(136,174)	(108,775)
Provisões líquidas de anulações	20	(158,126)	(456,621)
Imparidade para crédito a clientes líquida de reversões e recuperações	28	(942)	-
Imparidade para outros activos financeiros líquida de reversões e recuperações	28	(23,903)	(7,261)
		<b>(2,948,631)</b>	<b>(2,610,650)</b>
<b>Resultado antes de impostos de operações em continuação</b>		<b>1,371,738</b>	<b>590,078</b>
Impostos sobre os resultados			
Correntes		-	(19,056)
<b>Resultado após os impostos de operações em continuação</b>		<b>1,371,738</b>	<b>571,022</b>
<b>Resultado Líquido do exercício</b>		<b>1,371,738</b>	<b>571,022</b>


As notas anexas fazem parte integrante desta demonstração financeira

Contabilista, Cédula 20160229



Inocêncio Neves Fernando da Silva

Presidente da Comissão Executiva



Cláudia Conceição

Administrador Executivo



Albert Larweh Asante

## Demonstração do outro rendimento integral do Standard Chartered Bank Angola S.A. dos exercícios findos em 31 de Dezembro de 2018 e 2017

(Valores expressos em milhares de Kwanzas)

	Notas	31.12.2018	31.12.2017
<b>Resultado líquido do exercício</b>		<b>1,371,738</b>	<b>571,022</b>
<b>Outro rendimento integral</b>			
<b>Itens que poderão ser reclassificados para resultados</b>			
<b>Activos financeiros disponíveis para venda:</b>			
Variações no justo valor	23	-	86,738
Impacto fiscal	23	-	(25,982)
<b>Activos financeiros ao justo valor através de outro rendimento integral:</b>			
Variações no justo valor	23	135,284	-
Impacto fiscal	23	(40,585)	-
		<b>94,699</b>	<b>60,756</b>
<b>Rendimento integral do exercício</b>		<b>1,466,437</b>	<b>631,778</b>

As notas anexas fazem parte integrante desta demonstração financeira

Contabilista, Cédula 20160229



Inocêncio Neves Fernando da Silva

Presidente da Comissão Executiva



Cláudia Conceição

Administrador Executivo



Albert Larweh Asante

## Balanço Patrimonial do Standard Chartered Bank Angola S.A. dos exercícios findos em 31 de Dezembro de 2018 e 2017

(Valores expressos em milhares de Kwanzas)

	Notas	31.12.2018	31.12.2017
<b>Activo</b>			
Caixa e disponibilidades em bancos centrais	10	8,350,239	15,453,052
Disponibilidades em outras instituições de crédito	11	6,277,407	4,511,659
Aplicações em bancos centrais e em outras instituições de crédito	12	9,703,342	2,016,551
Activos financeiros disponíveis para venda	13	-	22,818,863
Activos financeiros ao justo valor através de outro rendimento integral	13	19,158,015	-
Outros activos tangíveis	14	116,721	76,109
Activos intangíveis	15	-	30,565
Outros activos	17	1,444,625	61,194
<b>Total de Activo</b>		<b>45,050,349</b>	<b>44,967,993</b>
<b>Passivo e capital próprio</b>			
Recursos de bancos centrais e de outras instituições de crédito	18	-	373,506
Recursos de clientes e outros empréstimos	19	32,223,990	36,705,115
Provisões	20	614,748	456,621
Passivos por impostos diferidos	16	49,623	9,038
Outros passivos	21	3,277,615	2,190,146
<b>Total do Passivo</b>		<b>36,165,976</b>	<b>39,734,426</b>
Capital social	22	8,742,053	6,475,620
Subscrito e realizado		8,611,093	6,475,620
Subscrito e não realizado		130,960	-
Outras reservas e resultados transitados	23	(1,420,400)	(1,852,255)
Reservas legais	23	75,196	18,093
Reservas de justo valor	23	115,786	21,087
Resultado líquido		1,371,738	571,022
<b>Total do capital próprio</b>		<b>8,884,373</b>	<b>5,233,567</b>
<b>Total do passivo e do capital próprio</b>		<b>45,050,349</b>	<b>44,967,993</b>


As notas explicativas anexas fazem parte integrante desta demonstração financeira

Contabilista, Cédula 20160229



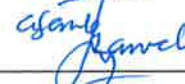
Inocêncio Neves Fernando da Silva

Presidente da Comissão Executiva



Cláudia Conceição

Administrador Executivo



Albert Larweh Asante

## Demonstração de fluxos de caixa do Standard Chartered Bank Angola S.A. dos exercícios findos em 31 de Dezembro de 2018 e 2017

(Valores expressos em milhares de Kwanzas)

	Notas	31.12.2018	31.12.2017
<b>FLUXOS DE CAIXA DAS ATIVIDADES OPERACIONAIS</b>			
Juros, comissões e outros proveitos equiparados recebidos		4,690,637	4,259,228
Juros, comissões e outros custos equiparados pagos		(646,812)	(114,260)
Pagamentos a empregados e fornecedores		(2,629,486)	(2,037,993)
Outros resultados		(303,781)	(123,279)
<b>Fluxos de caixa antes das alterações nos ativos e passivos operacionais</b>		<b>1,110,558</b>	<b>1,983,696</b>
<b>(Aumentos) / Diminuições de Ativos Operacionais:</b>			
Aplicações em bancos centrais e em outras instituições de crédito		(7,686,791)	18,887,202
Ativos financeiros disponíveis para venda		-	(16,418,223)
Ativos financeiros ao justo valor através de outro rendimento integral		3,660,848	-
Outros ativos		(1,383,431)	11,664
<b>Fluxo líquido proveniente dos ativos operacionais</b>		<b>(5,409,374)</b>	<b>2,480,643</b>
<b>Aumentos/ (Diminuições) de Passivos Operacionais:</b>			
Recursos de bancos centrais e de outras instituições de crédito		(373,506)	(136,800)
Recursos de clientes e outros empréstimos		(4,481,125)	(4,926,727)
Outros passivos		2,358,819	734,714
<b>Fluxo líquido proveniente dos passivos operacionais</b>		<b>(2,495,812)</b>	<b>(4,328,813)</b>
Caixa líquida das atividades operacionais antes dos impostos sobre o rendimento		(6,794,628)	135,526
Impostos pagos		(32,327)	(19,056)
<b>Caixa líquida das atividades operacionais</b>		<b>(6,826,954)</b>	<b>116,470</b>
<b>FLUXOS DE CAIXA DAS ATIVIDADES DE INVESTIMENTO</b>			
Aquisições de outros ativos tangíveis, líquidas de alienações		130,030	-
<b>Caixa líquida das atividades de investimento</b>		<b>130,030</b>	<b>-</b>
<b>FLUXOS DE CAIXA DAS ATIVIDADES DE FINANCIAMENTO</b>			
Aumentos/(Reduções) de capital social		1,359,860	-
<b>Caixa líquida das atividades de financiamento</b>		<b>1,359,860</b>	<b>-</b>
<b>Variação de caixa e seus equivalentes</b>		<b>(5,337,065)</b>	<b>116,470</b>
<b>Caixa e seus equivalentes no início do período</b>		<b>19,964,711</b>	<b>19,848,241</b>
<b>Caixa e seus equivalentes no fim do período</b>		<b>14,627,646</b>	<b>19,964,711</b>


As notas anexas fazem parte integrante destas demonstrações financeiras.

Contabilista, Cédula 20160229



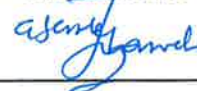
Inocêncio Neves Fernando da Silva

Presidente da Comissão Executiva



Cláudia Conceição

Administrador Executivo



Albert Larweh Asante

## Demonstração de alterações nos capitais próprios do Standard Chartered Bank Angola nos exercícios findos em 31 de Dezembro de 2018 e 2017

(Valores expressos em milhares de Kwanzas)

Notas	Capital Social	Reservas de reavaliação		Outras reservas e resultados transitados		Resultado líquido	Total do capital próprio
		Reservas de justo valor	Sub-total	Reserva legal	Resultados transitados		
<b>Saldos em 1 de Janeiro de 2017</b>	6,475,620	(39,669)	(39,669)	-	(2,015,096)	180,934	4,601,789
Aplicação do resultado líquido de 2016:	-	-	-	-	-	-	-
Transferência para resultados transitados	-	-	-	18,093	162,841	(162,841)	-
Ajuste ao justo valor dos activos líquido de impostos	-	60,756	60,756	-	18,093	(18,093)	60,756
Resultado líquido do exercício	-	-	-	-	-	571,022	571,022
<b>Saldos em 31 de Dezembro de 2017</b>	<b>6,475,620</b>	<b>21,087</b>	<b>21,087</b>	<b>18,093</b>	<b>(1,852,255)</b>	<b>571,022</b>	<b>5,233,567</b>
Efeito de alterações nas políticas contabilísticas (IFRS 9)	-	-	-	-	(82,064)	-	(82,064)
<b>Saldos em 1 de Janeiro de 2018</b>	<b>6,475,620</b>	<b>21,087</b>	<b>21,087</b>	<b>18,093</b>	<b>(1,934,319)</b>	<b>571,022</b>	<b>5,151,503</b>
Aplicação do resultado líquido de 2017:	-	-	-	-	-	-	-
Transferência para resultados transitados	-	-	-	-	513,919	(513,919)	-
Transferência para reserva legal	-	-	-	57,103	57,103	(57,103)	-
Aumento de capital social	2,266,433	-	-	-	-	-	2,266,433
Subscrito e realizado	2,135,473	-	-	-	-	-	2,135,473
Subscrito e não realizado	130,960	-	-	-	-	-	130,960
Ajuste ao justo valor dos activos	-	21,955	21,955	-	-	-	21,955
Imposto diferido	-	(40,585)	(40,585)	-	-	-	(40,585)
Perdas por imparidade	-	113,330	113,330	-	-	-	113,330
Outros reservas	-	-	-	-	-	-	-
Resultado líquido do exercício	-	-	-	-	-	1,371,738	1,371,738
<b>Saldos em 31 de Dezembro de 2018</b>	<b>8,742,053</b>	<b>115,786</b>	<b>115,786</b>	<b>75,196</b>	<b>(1,420,400)</b>	<b>1,371,738</b>	<b>8,884,373</b>

As notas anexas fazem parte integrante desta demonstração financeira

Contabilista, Cetera 20160229

Presidente da Comissão Executiva

Administrador, Executivo

Inocêncio Neves Fernando da Silva

Claudia Conceição

Albert Larweh Asante