


Standard Chartered Bank Angola, S.A.


BALANÇO PATRIMONIAL
EM 31 DE DEZEMBRO DE 2017 E 2016

(Valores expressos em milhares de Kwanzas)

	Notas	31.12.2017	31.12.2016
Activo			
Caixa e disponibilidades em bancos centrais	10	15.453.052	14.188.145
Disponibilidades em outras instituições de crédito	11	4.511.659	5.660.096
Aplicações em bancos centrais e em outras instituições de crédito	12	2.016.551	20.782.610
Activos financeiros disponíveis para venda	13	22.818.863	7.166.210
Outros activos tangíveis	14	76.109	154.319
Activos intangíveis	15	30.565	61.129
Activos por impostos correntes	16	-	32.177
Activos por impostos diferidos	16	-	16.944
Outros activos	17	61.194	72.858
Total de Activo		44.967.993	48.134.488
Passivo e capital próprio			
Recursos de bancos centrais e de outras instituições de crédito	18	373.506	510.306
Recursos de clientes e outros empréstimos	19	36.705.115	41.566.961
Provisões	20	456.621	-
Passivos por impostos diferidos	16	9.038	-
Outros passivos	21	2.190.146	1.455.432
TOTAL DO PASSIVO		39.734.426	43.532.699
Capital social	22	6.475.620	6.475.620
Reservas legais	23	18.093	-
Reservas de justo valor	23	21.087	(39.669)
Outras reservas e resultados transitados	23	(1.852.255)	(2.015.096)
Resultado líquido		571.022	180.934
Total do capital próprio		5.233.567	4.601.789
Total do passivo e do capital próprio		44.967.993	48.134.488

As notas explicativas anexas fazem parte integrante desta demonstração financeira

Administrador Executivo

 Cláudio Pinheiro

Administrador Executivo

 Albert Larweh Asante

Standard Chartered Bank Angola, S.A.

DEMONSTRAÇÃO DOS RESULTADOS
DOS EXERCÍCIOS FINDOS EM 31 DE DEZEMBRO DE 2017 E 2016

(Valores expressos em milhares de Kwanzas)

	Notas	31.12.2017	31.12.2016
Juros e rendimentos similares	4	3.461.864	2.227.316
Juros e encargos similares	4	(410.164)	(188.126)
Margem financeira		3.051.700	2.039.190
Rendimentos de serviços e comissões	5	92.181	71.826
Encargos com serviços e comissões	5	(35.604)	(67.884)
Resultados cambiais	6	266.627	587.330
Outros resultados de exploração	7	(174.176)	(208.310)
		149.028	382.962
Produto da actividade bancária		3.200.728	2.422.152
Custos com pessoal	8	(868.404)	(713.347)
Fornecimentos e serviços de terceiros	9	(1.169.589)	(1.389.185)
Depreciações e amortizações do exercício	14 e 15	(108.775)	(132.111)
Provisões líquidas de anulações	20	(456.621)	1.333
Imparidade para outros activos financeiros líquida de reversões e recuperações	13	(7.261)	-
		(2.610.650)	(2.233.310)
RESULTADO ANTES DE IMPOSTOS DE OPERAÇÕES EM CONTINUAÇÃO		590.078	188.842
Impostos sobre os resultados			
Correntes		(19.056)	(7.908)
RESULTADO APÓS IMPOSTOS DE OPERAÇÕES EM CONTINUAÇÃO		571.022	180.934
RESULTADO LÍQUIDO		571.022	180.934

As notas anexas fazem parte integrante desta demonstração financeira

Administrador Executivo

Cláudio Pinheiro

Administrador Executivo

Albert Larweh Asante

Standard Chartered Bank Angola, S.A.


DEMONSTRAÇÃO DOS RESULTADOS E DE OUTRO RENDIMENTO INTEGRAL
DOS EXERCÍCIOS FINDOS EM 31 DE DEZEMBRO DE 2017 E 2016

(Valores expressos em milhares de Kwanzas)

	Notas	31.12.2017	31.12.2016
Resultado líquido do exercício		571.022	180.934
Outro rendimento integral			
Itens que poderão ser reclassificados para resultados			
Activos financeiros disponíveis para venda:			
Variações no justo valor	23	86.738	(31.213)
Impacto fiscal	23	(25.982)	9.324
		60.756	(21.889)
Rendimento integral do exercício		631.778	159.045

As notas anexas fazem parte integrante desta demonstração financeira

Administrador Executivo



Cláudio Pinheiro

Administrador Executivo



Albert Larweh Asante

Standard Chartered Bank Angola, S.A.
DEMONSTRAÇÃO DE FLUXOS DE CAIXA
DOS EXERCÍCIOS FINDOS EM 31 DE DEZEMBRO DE 2017 E 2016

(Valores expressos em milhares de Kwanzas)

Notas	31.12.2017	31.12.2016
FLUXOS DE CAIXA DAS ATIVIDADES OPERACIONAIS		
Juros, comissões e outros proveitos equiparados recebidos	4.259.228	2.664.365
Juros, comissões e outros custos equiparados pagos	(114.260)	(603.796)
Pagamentos a empregados e fornecedores	(2.037.993)	(2.074.889)
Outros resultados	(123.279)	377.991
Fluxos de caixa antes das alterações nos ativos e passivos operacionais	1.983.696	363.671
(Aumentos) / Diminuições de Ativos Operacionais:		
Aplicações em bancos centrais e em outras instituições de crédito	18.887.202	(16.103.135)
Ativos financeiros disponíveis para venda	(16.418.223)	(4.618.064)
Outros ativos	11.664	(15.304)
Fluxo líquido proveniente dos ativos operacionais	2.480.643	(20.736.503)
Aumentos/ (Diminuições) de Passivos Operacionais:		
Recursos de bancos centrais e de outras instituições de crédito	(136.800)	233.921
Recursos de clientes e outros empréstimos	(4.926.727)	21.217.456
Outros passivos	734.714	996.308
Fluxo líquido proveniente dos passivos operacionais	(4.328.813)	22.447.685
Caixa líquida das atividades operacionais antes dos impostos sobre o rendimento	135.526	2.074.853
Impostos pagos	(19.056)	(7.908)
Caixa líquida das atividades operacionais	116.470	2.066.945
FLUXOS DE CAIXA DAS ATIVIDADES DE INVESTIMENTO		
Aquisições de outros ativos tangíveis, líquidas de alienações	-	1.356
Caixa líquida das atividades de investimento	-	1.356
FLUXOS DE CAIXA DAS ATIVIDADES DE FINANCIAMENTO		
Aumentos/(Reduções) de capital social	-	1.650.620
Caixa líquida das atividades de financiamento	-	1.650.620
Varição de caixa e seus equivalentes	116.470	3.718.921
Caixa e seus equivalentes no início do período	19.848.241	16.129.320
Caixa e seus equivalentes no fim do período	19.964.711	19.848.241

As notas anexas fazem parte integrante destas demonstrações financeiras.

Administrador Executivo

 Cláudio Pinheiro

Administrador Executivo




Albert Larweh Asante


Demonstração de Alterações nos Capitais Próprios do Standard Chartered Bank Angola, S.A., nos exercícios findos em 31 de Dezembro de 2017 e 2016

(Valores expressos em milhares de Kwanzas)

	Notas	Capital Social	Reservas de reavaliação		Outras reservas e resultados transitados			Resultado líquido do exercício	Total do capital próprio
			Reservas ao justo valor	Sub-total	Reserva legal	Resultados transitados	Sub-total		
Saldos em 1 de Janeiro de 2016		4.825.000	(17.780)	(17.780)	-	(1.484.957)	(1.484.957)	(530.139)	2.792.124
Aplicação do resultado líquido de 2016:		-	-	-	-	-	-	-	-
Transferência para resultados transitados		-	-	-	(530.139)	-	(530.139)	530.139	-
Aumento de capital social		1.650.620	-	-	-	-	-	-	1.650.620
Ajuste ao justo valor dos activos líquido de impostos		-	(21.889)	(21.889)	-	-	-	180.934	(21.889)
Resultado líquido do exercício		-	-	-	-	-	-	180.934	180.934
Saldos em 31 de Dezembro de 2016		6.475.620	(39.669)	(39.669)	-	(2.015.096)	(2.015.096)	180.934	4.601.789
Aplicação do resultado líquido de 2016:		-	-	-	-	-	-	-	-
Transferência para resultados transitados		-	-	-	162.841	-	162.841	(162.841)	-
Transferência para outras reservas		-	-	-	18.093	-	18.093	(18.093)	-
Ajuste ao justo valor dos activos líquido de impostos		-	60.756	60.756	-	-	-	-	60.756
Resultado líquido do exercício		-	-	-	-	-	-	571.022	571.022
Saldos em 31 de Dezembro de 2017		6.475.620	21.087	21.087	18.093	(1.852.255)	(1.834.162)	571.022	5.233.567

As notas anexas fazem parte integrante desta demonstração financeira


 Administrador Executivo
 Claudio Pinheiro

Administrador Executivo

 Albert Lameh Asante